



项目支出绩效自评表

(2024年度)

项目名称	2022年环县农村义务教育学生营养改善计划水电煤费用及农村小学中午留校学生午餐补助, 农村小学附设幼儿班幼儿营养早餐补助									
主管部门	环县教育局			实施单位 环县四合原乡中心小学						
项目资金(元)	年度资金总额:	144	144	0	10	0	0			
	其中:财政拨款	null	0	null	-	0	0			
	上年结转资金	144	144	0	-	0	0			
	其他资金	null	0	null	-	0	0			
未完成原因分析										
年度总体目标	预期目标			实际完成情况						
	1.年内按照政策积极实施营养餐政策; 2.年内完成营养餐资金支付进度; 3.确保学生营养均衡;			完成						
	一级指标	二级指标	三级指标	年度指标	实际完成值	分值	单位	完成率	得分	未完成原因分析
绩效目标	成本指标	经济成本指标	学校营养餐供应正常运转率	>=100%	100	6.67	%	100.00%	6.67	
		社会成本指标	提高社会福利	有效	100%-80% (含)	6.67		100%	6	
		生态成本指标	政策可持续性	有效	100%-80% (含)	6.66		100%	5.99	
	产出指标	数量指标	义务教育阶段中学生人数	>=187人	187	13.33	人	100.00%	13.33	
		质量指标	保障义务教育学校正常运转率	>=100%	100	13.33	%	100.00%	13.33	
		时效指标	保障义务教育阶段留校学生午餐运转率	>=100%	100	13.34	%	100.00%	13.34	
	效益指标	经济效益指标	减轻人员家庭压力	有效	100%-80% (含)	6.67		100%	6	
		社会效益指标	社会福利增加	有效	100%-80% (含)	6.67		100%	6	
		生态效益指标	政策可持续	有效	100%-80% (含)	6.66		100%	5.99	
	满意度指标	服务对象满意度指标	师生家长满意度	>=100%	100	10	%	100.00%	10	
总分					100			86.65		



项目支出绩效自评表

(2024年度)

项目名称											2022年环县农村义务教育学生营养改善计划水电煤费用及农村小学中午留校学生午餐补助、农村小学附设幼儿班幼儿营养早餐补助										
主管部门											环县教育局										
											实施单位 环县四合原乡中心小学										
											年初预算数										
											全年预算数										
											全年执行数										
											分值										
											执行率(%)										
											得分										
项目资金(元)	年度资金总额:										0										
	其中:财政拨款										null										
	上年结转资金										827.3										
	其他资金										null										
未完成情况											未完成情况										
年度总体目标											预期目标										
1. 年内按照政策积极实施营养餐水电煤补助政策; 2. 年内完成营养餐水电煤资金支付进度;											未完成										
	一级指标			二级指标			三级指标			年度指标		实际完成值	分值	单位	完成率	得分	未完成原因分析				
绩效目标	成本指标			经济成本指标			学校营养餐供应正常运转率			≥100%		100	6.67	%	100.00%	6.67					
				社会成本指标			提高社会福利			有效		100%-80% (含)	6.67		100%	6					
				生态成本指标			政策可持续性			有效		100%-80% (含)	6.66		100%	5.99					
	产出指标			数量指标			义务教育阶段中学生人数			≥187人		187	13.33	人	100.00%	13.33					
				质量指标			保障义务教育学校正常运转率			≥100%		100	13.33	%	100.00%	13.33					
				时效指标			保障义务教育阶段留校学生午餐运转率			≥100%		100	13.34	%	100.00%	13.34					
	效益指标			经济效益指标			减轻人员家庭压力			有效		100%-80% (含)	6.67		100%	6					
				社会效益指标			社会福利增加			有效		100%-80% (含)	6.67		100%	6					
				生态效益指标			政策可持续			有效		100%-80% (含)	6.66		100%	5.99					
	满意度指标			服务对象满意度指标			师生家长满意度			≥100%		100	10	%	100.00%	10					
总分											100				86.65						



项目支出绩效自评表

(2024年度)

项目支出绩效自评表											
(2024年度)											
项目名称	2022年环县农村义务教育学生营养改善计划灶师工资										
主管部门	环县教育局				实施单位		环县四合原乡中心小学				
项目资金(元)	年度资金总额:	年初预算数	全年预算数	全年执行数	分值	执行率(%)	得分				
	其中:财政拨款	7100	7100	6000	10	84.5	8.45				
	上年结转资金	null	0	0	-	0	0				
	其他资金	7100	7100	6000	-	84.5	8.45				
其他资金	null	0	0	-	0	0					
未完成原因分析											
年度总体目标	预期目标				实际完成情况						
	1. 2022年环县农村义务教育学生营养改善计划灶师工资按规定落实到位。 2. 提高义务教育阶段学生营养早餐困难问题。 3. 提高义务教育阶段学生身体素质, 促进学生全面发展。				已完成						
	一级指标	二级指标	三级指标	年度指标	实际完成值	分值	单位	完成率	得分	未完成原因分析	
绩效目标	成本指标	经济成本指标	下达资金数	=1.95万元	18400	6.67	万元	943589.74%	0		
		社会成本指标	政策知晓度	>=100%	100	6.67	%	100.00%	6.67		
		生态成本指标	提高学生营养餐水平	有效	100%-80% (含)	6.66		100%	5.99		
	产出指标	数量指标	受益学校	=1所	1	13.33	所	100.00%	13.33		
		质量指标	灶师工资核算精准性	>=100%	100	13.33	%	100.00%	13.33		
		时效指标	资金发放及时性	有效	100%-80% (含)	13.34		100%	12.01		
	效益指标	经济效益指标	资金下达率	=100%	100	6.67	%	100.00%	6.67		
		社会效益指标	资金支付率	>=98%	98	6.67	%	100.00%	6.67		
		生态效益指标	教育生态发展	有效	100%-80% (含)	6.66		100%	5.99		
	满意度指标	服务对象满意度指标	灶师满意度	>=98%	98	10	%	100.00%	10		
总分					100			89.11			



项目支出绩效自评表

(2024年度)

项目名称		2022年农村义务教育阶段学校公用经费（省级）								
主管部门		环县教育局			实施单位		环县四合原乡中心小学			
项目资金（元）	年度资金总额：	年初预算数	全年预算数	全年执行数	分值	执行率（%）	得分			
	其中：财政拨款	12359.67	12359.67	12359.67	10	100	10			
	上年结转资金	null	0	0	-	0	0			
	其他资金	12359.67	12359.67	12359.67	-	100	10			
其他资金	null	0	0	-	0	0				
未完成原因分析		预期目标			实际完成情况					
年度总体目标		1. 年内按照政策积极实施公用经费政策； 2. 年内完成公用经费资金支付进度；			完成					
	一级指标	二级指标	三级指标	年度指标	实际完成值	分值	单位	完成率	得分	未完成原因分析
绩效 目标	成本指标	经济成本指标	减轻享受人员家庭经济负担	有效	100%-80% (含)	6.67		100%	6	
		社会成本指标	提高社会效益，减轻享受人员家庭经济负担	有效	100%-80% (含)	6.67		100%	6	
		生态成本指标	政策长久性	有效	100%-80% (含)	6.66		100%	5.99	
	产出指标	数量指标	义务教育阶段中学生人数	>=187人	187	13.33	人	100.00%	13.33	
		质量指标	保障义务教育学校正常运转率	>=100%	100	13.33	%	100.00%	13.33	
		时效指标	学校教学正常运转率	>=100%	100	13.34	%	100.00%	13.34	
	效益指标	经济效益指标	保障义务教育学校在教学正常运转率	>=100%	100	6.67	%	100.00%	6.67	
		社会效益指标	减轻义务阶段享受人员家庭经济负担	>=100%	100	6.67	%	100.00%	6.67	
		生态效益指标	提高人口素质	有效	100%-80% (含)	6.66		100%	5.99	
	满意度指标	服务对象满意度指标	享受师生家长满意度	>=100%	100	10	%	100.00%	10	
总分						100			97.32	



项目支出绩效自评表

(2024年度)


项目名称	2022年农村义务教育阶段学校公用经费（中央）									
主管部门	环县教育局									
				实施单位		环县四合原乡中心小学				
项目资金（元）	年度资金总额：	年初预算数	全年预算数	全年执行数	分值	执行率（%）	得分			
	其中：财政拨款	4260.36	4260.36	4260.36	10	100	10			
	上年结转资金	null	0	0	-	0	0			
	其他资金	4260.36	4260.36	4260.36	-	100	10			
未完成原因分析	null									
年度总体目标	预期目标					实际完成情况				
	1.年内按照政策积极实施公用经费政策； 2.年内完成公用经费资金支付进度；					完成				
	一级指标	二级指标	三级指标	年度指标	实际完成值	分值	单位	完成率	得分	未完成原因分析
			减轻享受人员家庭经济负担	有效	100%-80% (含)	1.67		100%	1.5	
			减轻享受人员家庭经济负担	有效	100%-80% (含)	1.67		100%	1.5	
			减轻享受人员家庭经济负担	有效		1.67				
			减轻享受人员家庭经济负担	有效		1.67				
			减轻享受人员家庭经济负担	有效		1.67				
			减轻享受人员家庭经济负担	有效	100%-80% (含)	1.67		100%	1.5	
			减轻享受人员家庭经济负担	有效	100%-80% (含)	1.67		100%	1.5	
			减轻享受人员家庭经济负担	有效		1.67				
			减轻享受人员家庭经济负担	有效		1.67				
			减轻享受人员家庭经济负担	有效	100%-80% (含)	1.67		100%	1.5	
			减轻享受人员家庭经济负担	有效	100%-80% (含)	1.67		100%	1.5	
		经济成本指标	减轻享受人员家庭经济负担	有效		1.67				



项目支出绩效自评表

(2024年度)

项目名称		2022年农村义务教育阶段学校公用经费(中央)								
主管部门		环县教育局		实施单位		环县四合原乡中心小学				
项目资金(元)	年度资金总额:	年初预算数	全年预算数	全年执行数	分值	执行率(%)	得分			
	其中: 财政拨款	4260.36	4260.36	4260.36	10	100	10			
	上年结转资金	null	0	0	-	0	0			
	其他资金	4260.36	4260.36	4260.36	-	100	10			
未完成原因分析		null		0		-		0		
年度总体目标		预期目标			实际完成情况					
		1. 年内按照政策积极实施公用经费政策; 2. 年内完成公用经费资金支付进度;			完成					
	一级指标	二级指标	三级指标	年度指标	实际完成值	分值	单位	完成率	得分	未完成原因分析
			减轻享受人员家庭经济负担	有效	100%-80% (含)	1.67		100%	1.5	
			减轻享受人员家庭经济负担	有效	100%-80% (含)	1.67		100%	1.5	
			减轻享受人员家庭经济负担	有效		1.67				
			减轻享受人员家庭经济负担	有效		1.67				
			减轻享受人员家庭经济负担	有效		1.67				
			减轻享受人员家庭经济负担	有效	100%-80% (含)	1.67		100%	1.5	
			减轻享受人员家庭经济负担	有效	100%-80% (含)	1.67		100%	1.5	
			减轻享受人员家庭经济负担	有效		1.67				
			减轻享受人员家庭经济负担	有效		1.67				
			减轻享受人员家庭经济负担	有效		1.67				
			减轻享受人员家庭经济负担	有效	100%-80% (含)	1.67		100%	1.5	
			减轻享受人员家庭经济负担	有效	100%-80% (含)	1.67		100%	1.5	
		经济成本指标	减轻享受人员家庭经济负担	有效		1.67				




减轻享受人员家庭经济负担	有效		1.67				
减轻享受人员家庭经济负担	有效		1.67				
减轻享受人员家庭经济负担	有效	100%-80% (含)	1.67		100%	1.5	
减轻享受人员家庭经济负担	有效	100%-80% (含)	1.67		100%	1.5	
减轻享受人员家庭经济负担	有效		1.67				
减轻享受人员家庭经济负担	有效		1.67				
减轻享受人员家庭经济负担	有效		1.67				
减轻享受人员家庭经济负担	有效	100%-80% (含)			100%	1.5	
减轻享受人员家庭经济负担	有效	100%-80% (含)			100%	1.5	
减轻享受人员家庭经济负担	有效						
减轻享受人员家庭经济负担	有效						
减轻享受人员家庭经济负担	有效						
提高社会效益, 减轻享受人员家庭经济负担	有效	100%-80% (含)	1.67		100%	1.5	
提高社会效益, 减轻享受人员家庭经济负担	有效	100%-80% (含)	1.67		100%	1.5	
提高社会效益, 减轻享受人员家庭经济负担	有效		1.67				
提高社会效益, 减轻享受人员家庭经济负担	有效		1.67				
提高社会效益, 减轻享受人员家庭经济负担	有效		1.67				
提高社会效益, 减轻享受人员家庭经济负担	有效	100%-80% (含)	1.67		100%	1.5	



成本指标

社会成本指标


提高社会效益，减轻享受人员家庭经济负担	有效	100%-80% (含)	1.67		100%	1.5	
提高社会效益，减轻享受人员家庭经济负担	有效		1.67				
提高社会效益，减轻享受人员家庭经济负担	有效		1.67				
提高社会效益，减轻享受人员家庭经济负担	有效		1.67				
提高社会效益，减轻享受人员家庭经济负担	有效	100%-80% (含)	1.67		100%	1.5	
提高社会效益，减轻享受人员家庭经济负担	有效	100%-80% (含)	1.67		100%	1.5	
提高社会效益，减轻享受人员家庭经济负担	有效		1.67				
提高社会效益，减轻享受人员家庭经济负担	有效		1.67				
提高社会效益，减轻享受人员家庭经济负担	有效		1.67				
提高社会效益，减轻享受人员家庭经济负担	有效	100%-80% (含)	1.67		100%	1.5	
提高社会效益，减轻享受人员家庭经济负担	有效	100%-80% (含)	1.67		100%	1.5	
提高社会效益，减轻享受人员家庭经济负担	有效		1.67				
提高社会效益，减轻享受人员家庭经济负担	有效		1.67				
提高社会效益，减轻享受人员家庭经济负担	有效		1.67				
提高社会效益，减轻享受人员家庭经济负担	有效	100%-80% (含)			100%	1.5	
提高社会效益，减轻享受人员家庭经济负担	有效	100%-80% (含)			100%	1.5	
提高社会效益，减轻享受人员家庭经济负担	有效						
提高社会效益，减轻享受人员家庭经济负担	有效						



	提高社会效益，减轻享受人员家庭经济负担	有效					
生态成本指标	政策长久性	有效	100%-80% (含)	1.63		100%	1.5
	政策长久性	有效	100%-80% (含)	1.63		100%	1.47
	政策长久性	有效		1.63			
	政策长久性	有效		1.63			
	政策长久性	有效		1.63			
	政策长久性	有效	100%-80% (含)	1.63		100%	1.5
	政策长久性	有效	100%-80% (含)	1.63		100%	1.47
	政策长久性	有效		1.63			
	政策长久性	有效		1.63			
	政策长久性	有效		1.63			
	政策长久性	有效	100%-80% (含)	1.63		100%	1.5
	政策长久性	有效	100%-80% (含)	1.63		100%	1.47
	政策长久性	有效		1.63			
	政策长久性	有效		1.63			
	政策长久性	有效		1.63			
	政策长久性	有效	100%-80% (含)	1.63		100%	1.5
	政策长久性	有效	100%-80% (含)	1.63		100%	1.47




政策长久性	有效		1.63				
政策长久性	有效		1.63				
政策长久性	有效		1.63				
政策长久性	有效	100%-80% (含)			100%	1.5	
政策长久性	有效	100%-80% (含)			100%	1.47	
政策长久性	有效						
政策长久性	有效						
政策长久性	有效						
义务教育阶段中学生人数	>=187人	187	3.33	人	100.00%	3.33	
义务教育阶段中学生人数	>=187人	187	3.33	人	100.00%	3.33	
义务教育阶段中学生人数	>=187人		3.33	人			
义务教育阶段中学生人数	>=187人		3.33	人			
义务教育阶段中学生人数	>=187人		3.33	人			
义务教育阶段中学生人数	>=187人	187	3.33	人	100.00%	3.33	
义务教育阶段中学生人数	>=187人	187	3.33	人	100.00%	3.33	
义务教育阶段中学生人数	>=187人		3.33	人			
义务教育阶段中学生人数	>=187人		3.33	人			
义务教育阶段中学生人数	>=187人		3.33	人			



数量指标


义务教育阶段中学生人数	>=187人	187		人	100.00%	3.33	
义务教育阶段中学生人数	>=187人	187		人	100.00%	3.33	
义务教育阶段中学生人数	>=187人			人			
义务教育阶段中学生人数	>=187人			人			
义务教育阶段中学生人数	>=187人			人			
义务教育阶段中学生人数	>=187人	187	3.33	人	100.00%	3.33	
义务教育阶段中学生人数	>=187人	187	3.33	人	100.00%	3.33	
义务教育阶段中学生人数	>=187人		3.33	人			
义务教育阶段中学生人数	>=187人		3.33	人			
义务教育阶段中学生人数	>=187人		3.33	人			
义务教育阶段中学生人数	>=187人	187	3.33	人	100.00%	3.33	
义务教育阶段中学生人数	>=187人	187	3.33	人	100.00%	3.33	
义务教育阶段中学生人数	>=187人		3.33	人			
义务教育阶段中学生人数	>=187人		3.33	人			
义务教育阶段中学生人数	>=187人		3.33	人			
保障义务教育学校正常运转率	>=100%	100	3.33	%	100.00%	3.33	
保障义务教育学校正常运转率	>=100%	100	3.33	%	100.00%	3.33	
保障义务教育学校正常运转率	>=100%		3.33	%			



产出指标

质量指标


保障义务教育学校正常运转率	>=100%		3.33	%			
保障义务教育学校正常运转率	>=100%		3.33	%			
保障义务教育学校正常运转率	>=100%	100	3.33	%	100.00%	3.33	
保障义务教育学校正常运转率	>=100%	100	3.33	%	100.00%	3.33	
保障义务教育学校正常运转率	>=100%		3.33	%			
保障义务教育学校正常运转率	>=100%		3.33	%			
保障义务教育学校正常运转率	>=100%		3.33	%			
保障义务教育学校正常运转率	>=100%	100	3.33	%	100.00%	3.33	
保障义务教育学校正常运转率	>=100%	100	3.33	%	100.00%	3.33	
保障义务教育学校正常运转率	>=100%		3.33	%			
保障义务教育学校正常运转率	>=100%		3.33	%			
保障义务教育学校正常运转率	>=100%		3.33	%			
保障义务教育学校正常运转率	>=100%	100	3.33	%	100.00%	3.33	
保障义务教育学校正常运转率	>=100%	100	3.33	%	100.00%	3.33	
保障义务教育学校正常运转率	>=100%		3.33	%			
保障义务教育学校正常运转率	>=100%		3.33	%			
保障义务教育学校正常运转率	>=100%		3.33	%			
保障义务教育学校正常运转率	>=100%	100		%	100.00%	3.33	



绩效目标

时效指标

保障义务教育学校正常运转率	>=100%	100		%	100.00%	3.33	
保障义务教育学校正常运转率	>=100%			%			
保障义务教育学校正常运转率	>=100%			%			
保障义务教育学校正常运转率	>=100%			%			
学校教学正常运转率	>=100%	100	3.37	%	100.00%	3.33	
学校教学正常运转率	>=100%	100	3.37	%	100.00%	3.37	
学校教学正常运转率	>=100%		3.37	%			
学校教学正常运转率	>=100%		3.37	%			
学校教学正常运转率	>=100%		3.37	%			
学校教学正常运转率	>=100%	100	3.37	%	100.00%	3.33	
学校教学正常运转率	>=100%	100	3.37	%	100.00%	3.37	
学校教学正常运转率	>=100%		3.37	%			
学校教学正常运转率	>=100%		3.37	%			
学校教学正常运转率	>=100%		3.37	%			
学校教学正常运转率	>=100%	100	3.37	%	100.00%	3.33	
学校教学正常运转率	>=100%	100	3.37	%	100.00%	3.37	
学校教学正常运转率	>=100%		3.37	%			
学校教学正常运转率	>=100%		3.37	%			



学校教学正常运转率	>=100%		3.37	%			
学校教学正常运转率	>=100%	100	3.37	%	100.00%	3.33	
学校教学正常运转率	>=100%	100	3.37	%	100.00%	3.37	
学校教学正常运转率	>=100%		3.37	%			
学校教学正常运转率	>=100%		3.37	%			
学校教学正常运转率	>=100%		3.37	%			
学校教学正常运转率	>=100%	100		%	100.00%	3.33	
学校教学正常运转率	>=100%	100		%	100.00%	3.37	
学校教学正常运转率	>=100%			%			
学校教学正常运转率	>=100%			%			
学校教学正常运转率	>=100%			%			
保障义务教育学校在教学正常运转率	>=100%	100	1.67	%	100.00%	1.67	
保障义务教育学校在教学正常运转率	>=100%	100	1.67	%	100.00%	1.67	
保障义务教育学校在教学正常运转率	>=100%		1.67	%			
保障义务教育学校在教学正常运转率	>=100%		1.67	%			
保障义务教育学校在教学正常运转率	>=100%		1.67	%			
保障义务教育学校在教学正常运转率	>=100%	100	1.67	%	100.00%	1.67	
保障义务教育学校在教学正常运转率	>=100%	100	1.67	%	100.00%	1.67	



经济效益指标

保障义务教育学校在教学正常运转率	>=100%		1.67	%			
保障义务教育学校在教学正常运转率	>=100%		1.67	%			
保障义务教育学校在教学正常运转率	>=100%		1.67	%			
保障义务教育学校在教学正常运转率	>=100%	100	1.67	%	100.00%	1.67	
保障义务教育学校在教学正常运转率	>=100%	100	1.67	%	100.00%	1.67	
保障义务教育学校在教学正常运转率	>=100%		1.67	%			
保障义务教育学校在教学正常运转率	>=100%		1.67	%			
保障义务教育学校在教学正常运转率	>=100%		1.67	%			
保障义务教育学校在教学正常运转率	>=100%	100	1.67	%	100.00%	1.67	
保障义务教育学校在教学正常运转率	>=100%	100	1.67	%	100.00%	1.67	
保障义务教育学校在教学正常运转率	>=100%		1.67	%			
保障义务教育学校在教学正常运转率	>=100%		1.67	%			
保障义务教育学校在教学正常运转率	>=100%		1.67	%			
保障义务教育学校在教学正常运转率	>=100%	100		%	100.00%	1.67	
保障义务教育学校在教学正常运转率	>=100%	100		%	100.00%	1.67	
保障义务教育学校在教学正常运转率	>=100%			%			
保障义务教育学校在教学正常运转率	>=100%			%			
保障义务教育学校在教学正常运转率	>=100%			%			



效益指标

社会效益指标


减轻义务阶段享受人员家庭经济负担	>=100%	100	1.67	%	100.00%	1.67	
减轻义务阶段享受人员家庭经济负担	>=100%	100	1.67	%	100.00%	1.67	
减轻义务阶段享受人员家庭经济负担	>=100%		1.67	%			
减轻义务阶段享受人员家庭经济负担	>=100%		1.67	%			
减轻义务阶段享受人员家庭经济负担	>=100%		1.67	%			
减轻义务阶段享受人员家庭经济负担	>=100%	100	1.67	%	100.00%	1.67	
减轻义务阶段享受人员家庭经济负担	>=100%	100	1.67	%	100.00%	1.67	
减轻义务阶段享受人员家庭经济负担	>=100%		1.67	%			
减轻义务阶段享受人员家庭经济负担	>=100%		1.67	%			
减轻义务阶段享受人员家庭经济负担	>=100%		1.67	%			
减轻义务阶段享受人员家庭经济负担	>=100%	100	1.67	%	100.00%	1.67	
减轻义务阶段享受人员家庭经济负担	>=100%	100	1.67	%	100.00%	1.67	
减轻义务阶段享受人员家庭经济负担	>=100%		1.67	%			
减轻义务阶段享受人员家庭经济负担	>=100%		1.67	%			
减轻义务阶段享受人员家庭经济负担	>=100%		1.67	%			
减轻义务阶段享受人员家庭经济负担	>=100%	100	1.67	%	100.00%	1.67	
减轻义务阶段享受人员家庭经济负担	>=100%	100	1.67	%	100.00%	1.67	
减轻义务阶段享受人员家庭经济负担	>=100%		1.67	%			



减轻义务阶段享受人员家庭经济负担	>=100%		1.67	%			
减轻义务阶段享受人员家庭经济负担	>=100%		1.67	%			
减轻义务阶段享受人员家庭经济负担	>=100%	100		%	100.00%	1.67	
减轻义务阶段享受人员家庭经济负担	>=100%	100		%	100.00%	1.67	
减轻义务阶段享受人员家庭经济负担	>=100%			%			
减轻义务阶段享受人员家庭经济负担	>=100%			%			
减轻义务阶段享受人员家庭经济负担	>=100%			%			
提高人口素质	有效	100%-80% (含)	1.63		100%	1.5	
提高人口素质	有效	100%-80% (含)	1.63		100%	1.47	
提高人口素质	有效		1.63				
提高人口素质	有效		1.63				
提高人口素质	有效		1.63				
提高人口素质	有效	100%-80% (含)	1.63		100%	1.5	
提高人口素质	有效	100%-80% (含)	1.63		100%	1.47	
提高人口素质	有效		1.63				
提高人口素质	有效		1.63				
提高人口素质	有效		1.63				
提高人口素质	有效	100%-80% (含)	1.63		100%	1.5	




提高人口素质	有效	100%-80% (含)	1.63		100%	1.47	
提高人口素质	有效		1.63				
提高人口素质	有效		1.63				
提高人口素质	有效		1.63				
提高人口素质	有效	100%-80% (含)	1.63		100%	1.5	
提高人口素质	有效	100%-80% (含)	1.63		100%	1.47	
提高人口素质	有效		1.63				
提高人口素质	有效		1.63				
提高人口素质	有效		1.63				
提高人口素质	有效	100%-80% (含)			100%	1.5	
提高人口素质	有效	100%-80% (含)			100%	1.47	
提高人口素质	有效						
提高人口素质	有效						
提高人口素质	有效						
享受师生家长满意度	>=100%	100	2.5	%	100.00%	2.5	
享受师生家长满意度	>=100%	100	2.5	%	100.00%	2.5	
享受师生家长满意度	>=100%		2.5	%			
享受师生家长满意度	>=100%		2.5	%			



满意度指标

服务对象满意度指标

享受师生家长满意度	>=100%		2.5	%			
享受师生家长满意度	>=100%	100	2.5	%	100.00%	2.5	
享受师生家长满意度	>=100%	100	2.5	%	100.00%	2.5	
享受师生家长满意度	>=100%		2.5	%			
享受师生家长满意度	>=100%		2.5	%			
享受师生家长满意度	>=100%		2.5	%			
享受师生家长满意度	>=100%	100	2.5	%	100.00%	2.5	
享受师生家长满意度	>=100%	100	2.5	%	100.00%	2.5	
享受师生家长满意度	>=100%		2.5	%			
享受师生家长满意度	>=100%		2.5	%			
享受师生家长满意度	>=100%		2.5	%			
享受师生家长满意度	>=100%	100	2.5	%	100.00%	2.5	
享受师生家长满意度	>=100%	100	2.5	%	100.00%	2.5	
享受师生家长满意度	>=100%		2.5	%			
享受师生家长满意度	>=100%		2.5	%			
享受师生家长满意度	>=100%		2.5	%			
享受师生家长满意度	>=100%	100		%	100.00%	2.5	
享受师生家长满意度	>=100%	100		%	100.00%	2.5	



		享受师生长满意度	>=100%			%			
		享受师生长满意度	>=100%			%			
		享受师生长满意度	>=100%			%			
总分				100			53.64		



项目支出绩效自评表

(2024年度)

项目名称: 2023年城乡义务教育公用经费省级资金																																																																																																																												
主管部门: 环县教育局																																																																																																																												
				实施单位		环县四合原乡中心小学																																																																																																																						
项目资金(元)		年初预算数		全年预算数		全年执行数		分值	执行率(%)	得分																																																																																																																		
		88.61		88612		88612		10	100	10																																																																																																																		
		其中:财政拨款		0		0		-	0	0																																																																																																																		
		上年结转资金		88.61		88612		-		100	10																																																																																																																	
		其他资金		0		0		-	0	0																																																																																																																		
未完成原因分析																																																																																																																												
预期目标				实际完成情况																																																																																																																								
年度总体目标				完成																																																																																																																								
1.年内按照政策积极实施公用经费政策																																																																																																																												
2.年内完成公用经费资金支付进度																																																																																																																												
<table border="1" style="width: 100%; border-collapse: collapse;"> <thead> <tr> <th>一级指标</th> <th>二级指标</th> <th>三级指标</th> <th>年度指标</th> <th>实际完成值</th> <th>分值</th> <th>单位</th> <th>完成率</th> <th>得分</th> <th>未完成原因分析</th> </tr> </thead> <tbody> <tr> <td rowspan="3">成本指标</td> <td>经济成本指标</td> <td>减轻享受人员家庭经济负担</td> <td>有效</td> <td>100%-80% (含)</td> <td>6.67</td> <td></td> <td>100%</td> <td>6</td> <td></td> </tr> <tr> <td>社会成本指标</td> <td>提高社会效益,减轻享受人员家庭经济负担</td> <td>有效</td> <td>100%-80% (含)</td> <td>6.67</td> <td></td> <td>100%</td> <td>6</td> <td></td> </tr> <tr> <td>生态成本指标</td> <td>政策长久性</td> <td>有效</td> <td>100%-80% (含)</td> <td>6.66</td> <td></td> <td>100%</td> <td>5.99</td> <td></td> </tr> <tr> <td rowspan="3">产出指标</td> <td>数量指标</td> <td>义务教育阶段中学生人数</td> <td>>=165人</td> <td>165</td> <td>13.33</td> <td>人</td> <td>100.00%</td> <td>13.33</td> <td></td> </tr> <tr> <td>质量指标</td> <td>保障义务教育学校正常运转率</td> <td>>=100%</td> <td>100</td> <td>13.33</td> <td>%</td> <td>100.00%</td> <td>13.33</td> <td></td> </tr> <tr> <td>时效指标</td> <td>学校教学正常运转率</td> <td>>=100%</td> <td>100</td> <td>13.34</td> <td>%</td> <td>100.00%</td> <td>13.34</td> <td></td> </tr> <tr> <td rowspan="3">效益指标</td> <td>经济效益指标</td> <td>保障义务教育学校在教学正常运转率</td> <td>>=100%</td> <td>100</td> <td>6.67</td> <td>%</td> <td>100.00%</td> <td>6.67</td> <td></td> </tr> <tr> <td>社会效益指标</td> <td>减轻义务阶段享受人员家庭经济负担</td> <td>>=100%</td> <td>100</td> <td>6.67</td> <td>%</td> <td>100.00%</td> <td>6.67</td> <td></td> </tr> <tr> <td>生态效益指标</td> <td>提高人口素质</td> <td>有效</td> <td>100%-80% (含)</td> <td>6.66</td> <td></td> <td>100%</td> <td>5.99</td> <td></td> </tr> <tr> <td>满意度指标</td> <td>服务对象满意度指标</td> <td>享受师生家长满意度</td> <td>>=100%</td> <td>100</td> <td>10</td> <td>%</td> <td>100.00%</td> <td>10</td> <td></td> </tr> <tr> <td colspan="5" style="text-align: right;">总分</td> <td>100</td> <td></td> <td></td> <td>97.32</td> <td></td> </tr> </tbody> </table>											一级指标	二级指标	三级指标	年度指标	实际完成值	分值	单位	完成率	得分	未完成原因分析	成本指标	经济成本指标	减轻享受人员家庭经济负担	有效	100%-80% (含)	6.67		100%	6		社会成本指标	提高社会效益,减轻享受人员家庭经济负担	有效	100%-80% (含)	6.67		100%	6		生态成本指标	政策长久性	有效	100%-80% (含)	6.66		100%	5.99		产出指标	数量指标	义务教育阶段中学生人数	>=165人	165	13.33	人	100.00%	13.33		质量指标	保障义务教育学校正常运转率	>=100%	100	13.33	%	100.00%	13.33		时效指标	学校教学正常运转率	>=100%	100	13.34	%	100.00%	13.34		效益指标	经济效益指标	保障义务教育学校在教学正常运转率	>=100%	100	6.67	%	100.00%	6.67		社会效益指标	减轻义务阶段享受人员家庭经济负担	>=100%	100	6.67	%	100.00%	6.67		生态效益指标	提高人口素质	有效	100%-80% (含)	6.66		100%	5.99		满意度指标	服务对象满意度指标	享受师生家长满意度	>=100%	100	10	%	100.00%	10		总分					100			97.32	
一级指标	二级指标	三级指标	年度指标	实际完成值	分值	单位	完成率	得分	未完成原因分析																																																																																																																			
成本指标	经济成本指标	减轻享受人员家庭经济负担	有效	100%-80% (含)	6.67		100%	6																																																																																																																				
	社会成本指标	提高社会效益,减轻享受人员家庭经济负担	有效	100%-80% (含)	6.67		100%	6																																																																																																																				
	生态成本指标	政策长久性	有效	100%-80% (含)	6.66		100%	5.99																																																																																																																				
产出指标	数量指标	义务教育阶段中学生人数	>=165人	165	13.33	人	100.00%	13.33																																																																																																																				
	质量指标	保障义务教育学校正常运转率	>=100%	100	13.33	%	100.00%	13.33																																																																																																																				
	时效指标	学校教学正常运转率	>=100%	100	13.34	%	100.00%	13.34																																																																																																																				
效益指标	经济效益指标	保障义务教育学校在教学正常运转率	>=100%	100	6.67	%	100.00%	6.67																																																																																																																				
	社会效益指标	减轻义务阶段享受人员家庭经济负担	>=100%	100	6.67	%	100.00%	6.67																																																																																																																				
	生态效益指标	提高人口素质	有效	100%-80% (含)	6.66		100%	5.99																																																																																																																				
满意度指标	服务对象满意度指标	享受师生家长满意度	>=100%	100	10	%	100.00%	10																																																																																																																				
总分					100			97.32																																																																																																																				



项目支出绩效自评表

(2024年度)

项目名称	2023年城乡义务教育公用经费中央资金								
主管部门	环县教育局								
项目资金(元)	年初预算数	7473.05	全年预算数	7473.05	实施单位	环县四合原乡中心小学	得分		
	年度资金总额:	7473.05	7473.05	7473.05	分值	10	100		
	其中:财政拨款	null	0	0	-	0	0		
	上年结转资金	7473.05	7473.05	7473.05	-	100	10		
其他资金	null	0	0	0	-	0	0		
未完成原因分析									
年度总体目标	预期目标			实际完成情况					
	1.年内按照政策积极实施公用经费政策; 2.年内完成公用经费资金支付进度;			完成					
一级指标	二级指标	三级指标	年度指标	实际完成值	分值	单位	完成率	得分	未完成原因分析
	经济成本指标	减轻享受人员家庭经济负担	有效	100%-80% (含)	1.67		100%	1.5	
		减轻享受人员家庭经济负担	有效	100%-80% (含)	1.67		100%	1.5	
		减轻享受人员家庭经济负担	有效		1.67				
		减轻享受人员家庭经济负担	有效	100%-80% (含)	1.67		100%	1.5	
		减轻享受人员家庭经济负担	有效	100%-80% (含)	1.67		100%	1.5	
		减轻享受人员家庭经济负担	有效		1.67				
		减轻享受人员家庭经济负担	有效	100%-80% (含)			100%	1.5	
		减轻享受人员家庭经济负担	有效	100%-80% (含)			100%	1.5	
		减轻享受人员家庭经济负担	有效						
		减轻享受人员家庭经济负担	有效						
	社会效益指标	提高社会效益,减轻享受人员家庭经济负担	有效	100%-80% (含)	1.67		100%	1.5	
		提高社会效益,减轻享受人员家庭经济负担	有效	100%-80% (含)	1.67		100%	1.5	
		提高社会效益,减轻享受人员家庭经济负担	有效		1.67				
		提高社会效益,减轻享受人员家庭经济负担	有效	100%-80% (含)	1.67		100%	1.5	



成本指标

社会成本指标

提高社会效益，减轻享受人员家庭经济负担	有效	100%-80% (含)	1.67		100%	1.5	
提高社会效益，减轻享受人员家庭经济负担	有效		1.67				
提高社会效益，减轻享受人员家庭经济负担	有效	100%-80% (含)			100%	1.5	
提高社会效益，减轻享受人员家庭经济负担	有效	100%-80% (含)			100%	1.5	
提高社会效益，减轻享受人员家庭经济负担	有效						
政策长久性	有效	100%-80% (含)	1.63		100%	1.5	
政策长久性	有效	100%-80% (含)	1.63		100%	1.47	
政策长久性	有效		1.63				
政策长久性	有效	100%-80% (含)	1.63		100%	1.5	
政策长久性	有效	100%-80% (含)	1.63		100%	1.47	
政策长久性	有效		1.63				
政策长久性	有效	100%-80% (含)			100%	1.5	
政策长久性	有效	100%-80% (含)			100%	1.47	
政策长久性	有效						
义务教育阶段中学生人数	>=165人	165	3.33	人	100.00%	3.33	
义务教育阶段中学生人数	>=165人	165	3.33	人	100.00%	3.33	
义务教育阶段中学生人数	>=165人		3.33	人			
义务教育阶段中学生人数	>=165人	165	3.33	人	100.00%	3.33	

生态成本指标



绩效目标

产出指标

质量指标

数量指标

义务教育阶段中学生人数	>=165人	165	3.33	人	100.00%	3.33	
义务教育阶段中学生人数	>=165人		3.33	人			
义务教育阶段中学生人数	>=165人	165		人	100.00%	3.33	
义务教育阶段中学生人数	>=165人	165		人	100.00%	3.33	
义务教育阶段中学生人数	>=165人			人			
保障义务教育学校正常运转率	>=100%	100	3.33	%	100.00%	3.33	
保障义务教育学校正常运转率	>=100%	100	3.33	%	100.00%	3.33	
保障义务教育学校正常运转率	>=100%		3.33	%			
保障义务教育学校正常运转率	>=100%	100	3.33	%	100.00%	3.33	
保障义务教育学校正常运转率	>=100%	100	3.33	%	100.00%	3.33	
保障义务教育学校正常运转率	>=100%		3.33	%			
保障义务教育学校正常运转率	>=100%	100		%	100.00%	3.33	
保障义务教育学校正常运转率	>=100%	100		%	100.00%	3.33	
保障义务教育学校正常运转率	>=100%			%			
学校教学正常运转率	>=100%	100	3.37	%	100.00%	3.33	
学校教学正常运转率	>=100%	100	3.37	%	100.00%	3.37	
学校教学正常运转率	>=100%		3.37	%			
学校教学正常运转率	>=100%	100	3.37	%	100.00%	3.33	



时效指标

学校教学正常运转率	>=100%	100	3.37	%	100.00%	3.37	
学校教学正常运转率	>=100%		3.37	%			
学校教学正常运转率	>=100%	100		%	100.00%	3.33	
学校教学正常运转率	>=100%	100		%	100.00%	3.37	
学校教学正常运转率	>=100%			%			
保障义务教育学校在教学正常运转率	>=100%	100	1.67	%	100.00%	1.67	
保障义务教育学校在教学正常运转率	>=100%	100	1.67	%	100.00%	1.67	
保障义务教育学校在教学正常运转率	>=100%		1.67	%			
保障义务教育学校在教学正常运转率	>=100%	100	1.67	%	100.00%	1.67	
保障义务教育学校在教学正常运转率	>=100%	100	1.67	%	100.00%	1.67	
保障义务教育学校在教学正常运转率	>=100%		1.67	%			
保障义务教育学校在教学正常运转率	>=100%	100		%	100.00%	1.67	
保障义务教育学校在教学正常运转率	>=100%	100		%	100.00%	1.67	
保障义务教育学校在教学正常运转率	>=100%			%			
减轻义务阶段享受人员家庭经济负担	>=100%	100	1.67	%	100.00%	1.67	
减轻义务阶段享受人员家庭经济负担	>=100%	100	1.67	%	100.00%	1.67	
减轻义务阶段享受人员家庭经济负担	>=100%		1.67	%			
减轻义务阶段享受人员家庭经济负担	>=100%	100	1.67	%	100.00%	1.67	

经济效益指标



效益指标

社会效益指标

减轻义务阶段享受人员家庭经济负担	>=100%	100	1.67	%	100.00%	1.67	
减轻义务阶段享受人员家庭经济负担	>=100%		1.67	%			
减轻义务阶段享受人员家庭经济负担	>=100%	100		%	100.00%	1.67	
减轻义务阶段享受人员家庭经济负担	>=100%	100		%	100.00%	1.67	
减轻义务阶段享受人员家庭经济负担	>=100%			%			
提高人口素质	有效	100%-80% (含)	1.63		100%	1.5	
提高人口素质	有效	100%-80% (含)	1.63		100%	1.47	
提高人口素质	有效		1.63				
提高人口素质	有效	100%-80% (含)	1.63		100%	1.5	
提高人口素质	有效	100%-80% (含)	1.63		100%	1.47	
提高人口素质	有效		1.63				
提高人口素质	有效	100%-80% (含)			100%	1.5	
提高人口素质	有效	100%-80% (含)			100%	1.47	
提高人口素质	有效						
享受师生家长满意度	>=100%	100	2.5	%	100.00%	2.5	
享受师生家长满意度	>=100%	100	2.5	%	100.00%	2.5	
享受师生家长满意度	>=100%		2.5	%			
享受师生家长满意度	>=100%	100	2.5	%	100.00%	2.5	

生态效益指标



满意度指标	服务对象满意度指标	享受师生家长满意度	>=100%	100	2.5	%	100.00%	2.5	
		享受师生家长满意度	>=100%		2.5	%			
		享受师生家长满意度	>=100%	100		%	100.00%	2.5	
		享受师生家长满意度	>=100%	100		%	100.00%	2.5	
		享受师生家长满意度	>=100%			%			
总分				100			53.64		



项目支出绩效自评表

(2024年度)

项目名称	2023年家庭经济困难学生生活补助省级资金						
主管部门	环县教育局						
项目资金(元)	年初预算数	10000	10000	实施单位	环县四合原乡中心小学		
	年度资金总额:	10000	10000	全年执行数	分值	执行率(%)	得分
	其中:财政拨款	10000	10000	10000	10	100	10
	上年结转资金	0	0	0	-	0	0
	其他资金	0	0	0	-	0	0

未完成原因分析							
年度总体目标	预期目标			实际完成情况			
	1.落实城乡统一,重在农村义务教育经费保障,义务教育阶段寄宿生按照小学年生均1000元、初中年生均1250元,非寄宿生按照小学年生均500元、初中年生均625元标准对原建档立卡家庭学生、家庭经济困难残疾学生、低保家庭学生、特困救助供养学生、孤儿、烈士子女,以及因病因灾造成家庭经济困难等存在返贫风险和致贫风险的家庭经济困难学生发放生活补助;2.减轻贫困家			完成			

一级指标	二级指标	三级指标	年度指标	实际完成值	分值	单位	完成率	得分	未完成原因分析	
成本指标	经济成本指标	义务教育阶段家庭经济困难非寄宿学生小学补助标准	>=1000元	1000	2.5	元	100.00%	2.5		
		义务教育阶段家庭经济困难非寄宿学生小学补助标准	>=1000元	1000	2.5	元	100.00%	2.5		
		义务教育阶段家庭经济困难非寄宿学生小学补助标准	>=1000元		2.5	元				
		义务教育阶段家庭经济困难非寄宿学生小学补助标准	>=1000元	1000	2.5	元	100.00%	2.5		
		义务教育阶段家庭经济困难非寄宿学生小学补助标准	>=1000元	1000	2.5	元	100.00%	2.5		
		义务教育阶段家庭经济困难非寄宿学生小学补助标准	>=1000元		2.5	元				
		义务教育阶段家庭经济困难非寄宿学生小学补助标准	>=1000元	1000		元	100.00%	2.5		
		义务教育阶段家庭经济困难非寄宿学生小学补助标准	>=1000元	1000		元	100.00%	2.5		
	减轻义务教育阶段学生家庭经济负担	减轻义务教育阶段学生家庭经济负担	有效	100%-80%(含)	2.5			100%	2.25	
		减轻义务教育阶段学生家庭经济负担	有效	100%-80%(含)	2.5			100%	2.25	
		减轻义务教育阶段学生家庭经济负担	有效		2.5					
		减轻义务教育阶段学生家庭经济负担	有效	100%-80%(含)	2.5			100%	2.25	
		减轻义务教育阶段学生家庭经济负担	有效		2.5					
		减轻义务教育阶段学生家庭经济负担	有效	100%-80%(含)	2.5			100%	2.25	



社会成本指标

减轻义务教育阶段学生家庭经济负担	有效	100%-80% (含)	2.5		100%	2.25	
减轻义务教育阶段学生家庭经济负担	有效		2.5				
减轻义务教育阶段学生家庭经济负担	有效	100%-80% (含)			100%	2.25	
减轻义务教育阶段学生家庭经济负担	有效	100%-80% (含)			100%	2.25	
减轻义务教育阶段学生家庭经济负担	有效						
义务教育阶段家庭经济困难非寄宿学生数	>=89人	89	3.33	人	100.00%	3.33	
义务教育阶段家庭经济困难非寄宿学生数	>=89人	89	3.33	人	100.00%	3.33	
义务教育阶段家庭经济困难非寄宿学生数	>=89人		3.33	人			
义务教育阶段家庭经济困难非寄宿学生数	>=89人	89	3.33	人	100.00%	3.33	
义务教育阶段家庭经济困难非寄宿学生数	>=89人	89	3.33	人	100.00%	3.33	
义务教育阶段家庭经济困难非寄宿学生数	>=89人		3.33	人			
义务教育阶段家庭经济困难非寄宿学生数	>=89人	89		人	100.00%	3.33	
义务教育阶段家庭经济困难非寄宿学生数	>=89人	89		人	100.00%	3.33	
义务教育阶段家庭经济困难非寄宿学生数	>=89人			人			
接受补助的学生占应受助学生比例	>=100%		3.33	%		0	
接受补助的学生占应受助学生比例	>=100%		3.33	%		0	
接受补助的学生占应受助学生比例	>=100%		3.33	%			
接受补助的学生占应受助学生比例	>=100%		3.33	%		0	

数量指标

项目
绩效
目标

产出指标



质量指标

接受补助的学生占应受助学生比例	>=100%		3.33	%		0	
接受补助的学生占应受助学生比例	>=100%		3.33	%			
接受补助的学生占应受助学生比例	>=100%			%		0	
接受补助的学生占应受助学生比例	>=100%			%		0	
接受补助的学生占应受助学生比例	>=100%			%			
补助资金及时发放率	有效		3.37			0	
补助资金及时发放率	有效		3.37			0	
补助资金及时发放率	有效		3.37				
补助资金及时发放率	有效		3.37			0	
补助资金及时发放率	有效		3.37			0	
补助资金及时发放率	有效		3.37				
补助资金及时发放率	有效					0	
补助资金及时发放率	有效					0	
补助资金及时发放率	有效						
减轻享受人员家庭经济负担	有效		5			0	
减轻享受人员家庭经济负担	有效		5			0	
减轻享受人员家庭经济负担	有效		5				
减轻享受人员家庭经济负担	有效		5			0	

时效指标

减轻享受人员家庭经济负担

减轻享受人员家庭经济负担

减轻享受人员家庭经济负担

减轻享受人员家庭经济负担



效益指标	社会效益指标	减轻享受人员家庭经济负担	有效	5			0	
		减轻享受人员家庭经济负担	有效	5				
		减轻享受人员家庭经济负担	有效				0	
		减轻享受人员家庭经济负担	有效				0	
		减轻享受人员家庭经济负担	有效					
满意度指标	服务对象满意度指标	享受学生满意度	>=100%	2.5	%		0	
		享受学生满意度	>=100%	2.5	%		0	
		享受学生满意度	>=100%	2.5	%			
		享受学生满意度	>=100%	2.5	%		0	
		享受学生满意度	>=100%	2.5	%		0	
		享受学生满意度	>=100%	2.5	%			
		享受学生满意度	>=100%		%		0	
		享受学生满意度	>=100%		%		0	
		享受学生满意度	>=100%		%			
总分				100			26.16	



项目支出绩效自评表

(2024年度)

项目名称	2023年农村义务教育学生营养改善计划补助资金						
主管部门	环县教育局						
项目资金(元)	年初预算数	34850	34935.97	18850.2	10	53.95	5.39
	年度资金总额:	34850	34935.97	18850.2	10	53.95	5.39
	其中:财政拨款	null	0	0	-	0	0
	上年结转资金	34850.2	34935.97	18850.2	-	53.95	5.39
其他资金	null	0	0	-	0	0	

实施单位	环县四合原乡中心小学									
全年执行数	分值	执行率(%)	得分							
预期目标	年度总体目标			实际完成情况						
年度总体目标	1.年内按照政策积极实施营养餐政策; 2.年内完成营养餐资金支付进度; 3.保障学生营养均衡;			未完成						

一级指标	二级指标	三级指标	年度指标	实际完成值	分值	单位	完成率	得分	未完成原因分析	
绩效目标	成本指标	经济成本指标	学校营养餐供应正常运转率	>=100%	100	6.67	%	100.00%	6.67	
		社会成本指标	提高社会福利	有效	100%-80% (含)	6.67		100%	6	
		生态成本指标	政策可持续性	有效	100%-80% (含)	6.66		100%	5.99	
	产出指标	数量指标	义务教育阶段中学生人数	>=187人	187	13.33	人	100.00%	13.33	
		质量指标	保障义务教育学校正常运转率	>=100%	100	13.33	%	100.00%	13.33	
		时效指标	保障义务教育阶段留校学生午餐运转率	>=100%	100	13.34	%	100.00%	13.34	
	效益指标	经济效益指标	减轻人员家庭压力	有效	100%-80% (含)	6.67		100%	6	
		社会效益指标	社会福利增加	有效	100%-80% (含)	6.67		100%	6	
		生态效益指标	政策可持续	有效	100%-80% (含)	6.66		100%	5.99	
	满意度指标	服务对象满意度指标	师生家长满意度	>=100%	100	10	%	100.00%	10	
总分					100			92.05		



项目支出绩效自评表

(2024年度)

项目名称	2023年学前教育幼儿免保教费补助资金									
主管部门	环县教育局			实施单位	环县四合原乡中心小学					
项目资金(元)	年度资金总额:	年初预算数	全年预算数	全年执行数	分值	执行率(%)	得分			
	其中:财政拨款	44639.8	44639.8	44639.8	10	100	10			
	上年结转资金	null	0	0	-	0	0			
	其他资金	44639.8	44639.8	44639.8	-	100	10			
未完成原因分析	null			0			0			
年度总体目标	预期目标			实际完成情况						
	1.年内按照政策积极实施公用经费政策; 2.年内完成公用经费资金支付进度;			完成						
	一级指标	二级指标	三级指标	年度指标	实际完成值	分值	单位	完成率	得分	未完成原因分析
绩效目标	成本指标	经济成本指标	学前教育阶段中学生人数	>=55人	55	20	人	100.00%	20	
	产出指标	数量指标	义务教育阶段中学生人数	>=55人	55	20	人	100.00%	20	
		质量指标	保障学前教育学校正常运转率	>=100%	100	20	%	100.00%	20	
	效益指标	经济效益指标	减轻享受人员家庭经济负担	有效	100%-80% (含)	20		100%	18	
	满意度指标	服务对象满意度指标	享受补助师生满意度	>=95%	95	10	%	100.00%	10	
总分					100				98	



项目支出绩效自评表

(2024年度)

项目支出绩效自评表										
2023年中央专项资金扶持乡村学校少年宫项目运转补助资金										
环县教育局										
实施单位：环县四合原乡中心小学										
项目资金(元)	年初预算数		全年预算数		全年执行数		分值		得分	
	年度资金总额:	9000	9000	9000	10	100	10	100	10	10
	其中:财政拨款	null	0	0	-	0	0	0	0	0
	上年结转资金	9000	9000	9000	-	100	10	100	10	10
未完成原因分析	其他资金		null		0		-		0	
	预期目标					实际完成情况				
年度总体目标					完成					
1.开展小学生培训活动,促进广大少年儿童的全面发展。根据“三个面向”的宗旨和少年儿童身心发展的特点,开展丰富多彩的教育活动;负责各类竞赛的组织、评比、总结;组织参观、表演等活动,为专业小组学员提供教育实践的机会。 2.引导青少年参加社会实践和健康有益的集体活动,培养创新能力和社会实践能力,发掘青少年										
一级指标	二级指标	三级指标	年度指标	实际完成值	分值	单位	完成率	得分	未完成原因分析	
绩效目标	成本指标	经济成本指标	年度使用资金	=7元	7	6.67	元	100.00%	6.67	
		社会成本指标	运行费用投入	=7元	7	6.67	元	100.00%	6.67	
		生态成本指标	设备正常使用	7	7	6.66		100.00%	6.66	
	产出指标	数量指标	受益学生数	=7人	7	13.33	人	100.00%	13.33	
		质量指标	学生参与率	>=7%	7	13.33	%	100.00%	13.33	
		时效指标	常态化开展活动时间	=7年	7	13.34	年	100.00%	13.34	
	效益指标	经济效益指标	活动器材质量使用	7	7	4		100.00%	4	
		社会效益指标	承建学校办学水平	7	7	4		100.00%	4	
			学生文明素质	7	7	4		100.00%	4	
		生态效益指标	学生心理健康水平	7	7	4		100.00%	4	
学生综合素质	7		7	4		100.00%	4			
满意度指标	服务对象满意度指标	教师满意度	>=8%	8	5	%	100.00%	5		
		学生满意度	>=8%	8	5	%	100.00%	5		
总分					100			100		



项目支出绩效自评表

(2024年度)

项目名称	2024年城乡义务教育公用经费中央资金									
主管部门	环县教育局									
项目资金(元)		年初预算数	全年预算数	实施单位		环县四合原乡中心小学				
	年度资金总额:	63.48	63480	全年执行数	分值	执行率(%)	得分			
	其中:财政拨款	63.48	63480	63480	10	100	10			
	上年结转资金	nu11	0	0	-	0	0			
	其他资金	nu11	0	0	-	0	0			
未完成原因分析										
年度总体目标	预期目标					实际完成情况				
	1. 保证免除所有义务教育阶段学生学杂费; 2. 保障义务教育阶段学校正常运转、完成教育教学活动和其他日常工作任务等方面的支出, 该经费的具体开支范围: 教学业务与管理、教学竞赛、教学质量提升及第三方评价的政府购买服务、办公、会议、印刷、教师培训、实验实习、文体活动、水电、取暖、交通差旅、邮电、教育信息化。					完成				
	一级指标	二级指标	三级指标	年度指标	实际完成值	分值	单位	完成率	得分	未完成原因分析
绩效目标	成本指标	经济成本指标	减轻享受人员家庭经济负担	有效	100%-80% (含)	6.67		100%	6	
		社会成本指标	提高社会效益, 减轻享受人员家庭经济负担	有效	100%-80% (含)	6.67		100%	6	
		生态成本指标	政策长久性	有效	100%-80% (含)	6.66		100%	5.99	
	产出指标	数量指标	义务教育阶段中学生人数	>=165人	165	13.33	人	100.00%	13.33	
		质量指标	保障义务教育学校正常运转率	>=100%	100	13.33	%	100.00%	13.33	
		时效指标	学校教学正常运转率	>=100%	100	13.34	%	100.00%	13.34	
	效益指标	经济效益指标	保障义务教育学校在教学正常运转率	>=100%	100	6.67	%	100.00%	6.67	
		社会效益指标	减轻义务阶段享受人员家庭经济负担	>=100%	100	6.67	%	100.00%	6.67	
		生态效益指标	提高人口素质	有效	100%-80% (含)	6.66		100%	5.99	
	满意度指标	服务对象满意度指标	享受师生家长满意度	>=100%	100	10	%	100.00%	10	
总分						100			97.32	



项目支出绩效自评表

(2024年度)

项目名称	2024年城乡义务教育家庭经济困难学生生活补助中央资金									
主管部门	环县教育局 022000228									
项目资金(元)	年初预算数	5562.5	5562.5	5562.5	10	100	10			
	其中:财政拨款	null	5562.5	5562.5	-	100	10			
	上年结转资金	null	0	0	-	0	0			
	其他资金	null	0	0	-	0	0			
	实施单位	环县四合原乡中心小学								
分值	执行率(%)	得分								
预期目标	1.年内按照政策积极实施家庭经济困难学生生活补助政策; 2.年内完成家庭经济困难学生生活补助资金支付进度;				完成					
一级指标	二级指标	三级指标	年度指标	实际完成值	分值	单位	完成率	得分	未完成原因分析	
成本指标	经济成本指标	享受人员数	>=89人	89	6.67	人	100.00%	6.67		
	社会成本指标	减轻经济负担	有效	100%-80% (含)	6.67		100%	6		
	生态成本指标	政策可持续性	有效	100%-80% (含)	6.66		100%	5.99		
产出指标	数量指标	义务教育阶段中学生人数	>=165人	165	13.33	人	100.00%	13.33		
	质量指标	保障义务教育学校正常运转率	>=100%	100	13.33	%	100.00%	13.33		
	时效指标	保障义务教育阶段家庭经济困难学生生活补助运转率	>=100%	100	13.34	%	100.00%	13.34		
效益指标	经济效益指标	减轻享受人员家庭经济负担	>=100%	100	6.67	%	100.00%	6.67		
	社会效益指标	提高社会福利减轻享受人员家庭经济负担	有效	100%-80% (含)	6.67		100%	6		
	生态效益指标	提高人口素质	有效	100%-80% (含)	6.66		100%	5.99		
满意度指标	服务对象满意度指标	享受学生、家长满意度	>=100%	100	10	%	100.00%	10		
总分					100			97.32		



项目支出绩效自评表

(2024年度)

项目名称		2024年环县农村义务教育学生营养改善计划灶师工资											
主管部门		环县教育局			实施单位		环县四合原乡中心小学						
项目资金(元)	年度资金总额:	年初预算数	37000	全年预算数	37000	全年执行数	37000	分值	10	执行率(%)	100	得分	10
	其中:财政拨款		37000		37000		37000	-	-	100			10
	上年结转资金		null		0		0	-	-	0			0
	其他资金		null		0		0	-	-	0			0
未完成原因分析													
年度总体目标													
预期目标					实际完成情况								
目标1: 2022年环县农村义务教育学生营养改善计划灶师工资按规定落实到位。 目标2: 提高义务教育阶段学生营养早餐困难问题。 目标3: 提高义务教育阶段学生身体素质, 促进学生全面发展。					完成								
一级指标		二级指标		三级指标	年度指标	实际完成值	分值	单位	完成率	得分	未完成原因分析		
绩效目标	成本指标	经济成本指标		下达资金数	=37万元	37	6.67	万元	100.00%	6.67			
		社会成本指标		政策知晓度	>=100%	100	6.67	%	100.00%	6.67			
		生态成本指标		提高学生营养餐水平	有效	100%-80% (含)	6.66		100%	5.99			
	产出指标	数量指标		受益学校	=1所	1	13.33	所	100.00%	13.33			
		质量指标		灶师工资核算精准性	>=100%	100	13.33	%	100.00%	13.33			
		时效指标		资金发放及时性	有效	100%-80% (含)	13.34		100%	12.01			
	效益指标	经济效益指标		资金下达率	=100%	100	6.67	%	100.00%	6.67			
		社会效益指标		资金支付率	=100%	100	6.67	%	100.00%	6.67			
		生态效益指标		教育生态发展	有效	100%-80% (含)	6.66		100%	5.99			
满意度指标	服务对象满意度指标		灶师满意度	>=98%	98	10	%	100.00%	10				
总分							100			97.33			



项目支出绩效自评表

(2024年度)

项目名称	2024年环县农村义务教育学生营养改善计划灶师工资									
主管部门	环县教育局				实施单位 环县四合原乡中心小学					
项目资金(元)	年度资金总额:	23000	23000	23000	10	100	10			
	其中:财政拨款	23000	23000	23000	-	100	10			
	上年结转资金	null	0	0	-	0	0			
	其他资金	null	0	0	-	0	0			
未完成原因分析										
年度总体目标	预期目标				实际完成情况					
	1. 2024年环县农村义务教育学生营养改善计划灶师工资按规定落实到位。 2. 提高义务教育阶段学生营养早餐困难问题。 3. 提高义务教育阶段学生身体素质, 促进学生全面发展。				完成					
	一级指标	二级指标	三级指标	年度指标	实际完成值	分值	单位	完成率	得分	未完成原因分析
绩效目标	成本指标	经济成本指标	财政统筹灶师工资资金数	>=2.3万元	2.3	6.67	万元	100.00%	6.67	
		社会成本指标	促进学生营养改善计划	有效	100%-80% (含)	6.67		100%	6	
		生态成本指标	灶师人员享受补助持续性	有效	100%-80% (含)	6.66		100%	5.99	
	产出指标	数量指标	享受灶师补助人数	>=3人	3	13.33	人	100.00%	13.33	
		质量指标	灶师工资发放人员合格率	>=100%	100	13.33	%	100.00%	13.33	
		时效指标	补助资金及时足额发放	>=100%	100	13.34	%	100.00%	13.34	
	效益指标	经济效益指标	享受灶师工资人员补助学校	>=10所	10	6.67	所	100.00%	6.67	
		社会效益指标	政策知晓率	>=100%	100	6.67	%	100.00%	6.67	
		生态效益指标	灶师人员享受补助年限	>=1年	1	6.66	年	100.00%	6.66	
	满意度指标	服务对象满意度指标	学生家长教师满意度	>=100%	100	10	%	100.00%	10	
总分					100			98.66		



项目支出绩效自评表

(2024年度)

项目名称	2024年家庭经济困难学生生活补助省级资金									
主管部门	环县教育局									
项目资金(元)		年初预算数	全年预算数	实施单位	全年执行数	分值	执行率(%)	得分		
	年度资金总额:	11250	11250	11250	11250	10	100	10		
	其中:财政拨款	11250	11250	11250	11250	-	100	10		
	上年结转资金	null	0	0	0	-	0	0		
	其他资金	null	0	0	0	-	0	0		
未完成原因分析										
年度总体目标	预期目标					实际完成情况				
	1.年内按照政策积极实施家庭经济困难学生生活补助政策; 2.年内完成家庭经济困难学生生活补助金支付进度;					完成				
	一级指标	二级指标	三级指标	年度指标	实际完成值	分值	单位	完成率	得分	未完成原因分析
绩效目标	成本指标	经济成本指标	享受人员数	>=68人	68	6.67	人	100.00%	6.67	
		社会成本指标	减轻经济负担	有效	100%-80% (含)	6.67		100%	6	
		生态成本指标	减轻经济负担	有效	100%-80% (含)	6.66		100%	5.99	
	产出指标	数量指标	义务教育阶段中学生人数	>=107人	107	13.33	人	100.00%	13.33	
		质量指标	保障义务教育学校正常运转	>=100%	100	13.33	%	100.00%	13.33	
		时效指标	保障义务教育阶段家庭经济困难学生生活补助运转率	>=100%	100	13.34	%	100.00%	13.34	
	效益指标	经济效益指标	减轻享受人员家庭经济负担	>=100%	100	6.67	%	100.00%	6.67	
		社会效益指标	提高社会福利减轻享受人员家庭经济负担	有效	100%-80% (含)	6.67		100%	6	
		生态效益指标	提高人口素质	有效	100%-80% (含)	6.66		100%	5.99	
	满意度指标	服务对象满意度指标	享受学生、家长满意度	>=100%	100	10	%	100.00%	10	
总分						100			97.32	



项目支出绩效自评表

(2024年度)

项目名称	2024年家庭经济困难学生生活补助中央资金										
主管部门	环县教育局 62102200				环县四合原乡中心小学						
项目资金(元)	年初预算数	22250	全年预算数	22250	全年执行数	10	分值	100	执行率(%)	100	得分
	年度资金总额:	0	22250	22250	22250	10	100	100	100	10	10
	其中:财政拨款	null	22250	22250	22250	-	-	100	100	10	10
	上年结转资金	null	0	0	0	-	-	0	0	0	0
其他资金	null	0	0	0	-	-	0	0	0	0	
未完成原因分析											
年度总体目标	预期目标				实际完成情况						
	1.年内按照政策积极实施家庭经济困难学生生活补助政策; 2.年内完成家庭经济困难学生生活补助金支付进度;				完成						
	一级指标	二级指标	三级指标	年度指标	实际完成值	分值	单位	完成率	得分	未完成原因分析	
绩效目标	成本指标	经济成本指标	享受人员数	>=404人	165	6.67	人	40.84%	2.72		
		社会成本指标	减轻经济负担	有效	100%-80%(含)	6.67		100%	6		
		生态成本指标	政策可持续性	有效	100%-80%(含)	6.66		100%	5.99		
	产出指标	数量指标	义务教育阶段中学生人数	>=165人	165	13.33	人	100.00%	13.33		
		质量指标	保障义务教育学校正常运转率	>=100%	100	13.33	%	100.00%	13.33		
		时效指标	保障义务教育阶段家庭经济困难学生生活补助运转率	>=100%	100	13.34	%	100.00%	13.34		
	效益指标	经济效益指标	减轻享受人员家庭经济负担	>=100%	100	6.67	%	100.00%	6.67		
		社会效益指标	提高社会福利减轻享受人员家庭经济负担	有效	100%-80%(含)	6.67		100%	6		
		生态效益指标	提高人口素质	有效	100%-80%(含)	6.66		100%	5.99		
	满意度指标	服务对象满意度指标	享受学生、家长满意度	>=100%	100	10	%	100.00%	10		
总分						100			93.37		



项目支出绩效自评表

(2024年度)

项目名称	2024年农村学生营养膳食补助									
主管部门	环县教育局									
项目资金(元)	年初预算数	152625	152625	106960.18	10	70.08	7			
	年度资金总额:	152625	152625	106960.18	-	70.08	7			
	其中:财政拨款	152625	152625	106960.18	-	70.08	7			
	上年结转资金	0	0	0	-	0	0			
其他资金	0	0	0	-	0	0				
未完成原因分析										
年度总体目标	预期目标			实际完成情况						
	1.年内按照政策积极实施营养餐政策; 2.年内完成营养餐资金支付进度;			完成						
	一级指标	二级指标	三级指标	年度指标	实际完成值	分值	单位	完成率	得分	未完成原因分析
绩效目标	成本指标	经济成本指标	学校营养餐供应正常运转率	>=100%	100	6.67	%	100.00%	6.67	
		社会成本指标	提高社会福利	有效	100%-80% (含)	6.67		100%	6	
		生态成本指标	政策可持续性	有效	100%-80% (含)	6.66		100%	5.99	
	产出指标	数量指标	义务教育阶段中学生人数	>=165人	165	13.33	人	100.00%	13.33	
		质量指标	保障义务教育学校正常运转率	>=100%	100	13.33	%	100.00%	13.33	
		时效指标	保障义务教育阶段留校学生午餐运转率	>=100%	100	13.34	%	100.00%	13.34	
	效益指标	经济效益指标	减轻人员家庭压力	有效	100%-80% (含)	6.67		100%	6	
		社会效益指标	社会福利增加	有效	100%-80% (含)	6.67		100%	6	
		生态效益指标	政策可持续	有效	100%-80% (含)	6.66		100%	5.99	
	满意度指标	服务对象满意度指标	师生家长满意度	>=100%	100	10	%	100.00%	10	
总分					100			93.66		



项目支出绩效自评表

(2024年度)

项目名称		2024年农村义务教育阶段学校公用经费省级专项资金1									
主管部门		环县教育局			实施单位		环县四合原乡中心小学				
项目资金(元)	年度资金总额:	年初预算数	全年预算数	全年执行数	分值	执行率(%)	得分				
	其中:财政拨款	45160	45160	34954.35	10	77.4	7.74				
	上年结转资金	45160	45160	34954.35	-	77.4	7.74				
	其他资金	null	0	0	-	0	0				
未完成情况分析		预期目标			实际完成情况						
年度总体目标		义务教育阶段学校正常运转、完成教育教学活动和其他日常工作任务等方面的支出。			完成						
	一级指标	二级指标	三级指标	年度指标	实际完成值	分值	单位	完成率	得分	未完成原因分析	
绩效目标	成本指标	经济成本指标	义务教育阶段寄宿生公用经费补助标准	>=360元	360	6.67	元	100.00%	6.67		
		社会成本指标	减轻经济负担	有效	100%-80%(含)	6.67		100%	6		
		生态成本指标	政策可持续性	有效	100%-80%(含)	6.66		100%	5.99		
	产出指标	数量指标	义务教育阶段中学生人数	>=132人	132	13.33	人	100.00%	13.33		
		质量指标	保障义务教育学校正常运转率	>=100%	100	13.33	%	100.00%	13.33		
		时效指标	保障义务教育阶段支出率	>=100%	100	13.34	%	100.00%	13.34		
	效益指标	经济效益指标	上级下达学校各项工作任务按时完成率	>=100%	100	6.67	%	100.00%	6.67		
		社会效益指标	促进教育发展	有效	100%-80%(含)	6.67		100%	6		
		生态效益指标	提高人口素质	有效	100%-80%(含)	6.66		100%	5.99		
	满意度指标	服务对象满意度指标	享受学生、家长满意度	>=100%	100	10	%	100.00%	10		
总分					100			95.06			



项目支出绩效自评表

(2024年度)

(2024年度)										
项目名称		2024年农村义务教育阶段学校公用经费中央专项资金.								
主管部门		环县教育局			实施单位		环县四合原乡中心小学			
项目资金(元)	年度资金总额:	63480	63480	63480	63480	10	100	10		
	其中:财政拨款	63480	63480	63480	63480	-	100	10		
	上年结转资金	null	0	0	0	-	0	0		
	其他资金	null	0	0	0	-	0	0		
未完成原因分析										
年度总体目标		预期目标				实际完成情况				
		保障义务教育阶段学校正常运转、完成教育教学活动和其他日常工作任务等方面的支出。				完成				
	一级指标	二级指标	三级指标	年度指标	实际完成值	分值	单位	完成率	得分	未完成原因分析
绩效 目标	成本指标	经济成本指标	义务教育阶段寄宿生公用经费补助标准	>=200元	200	6.67	元	100.00%	6.67	
		社会成本指标	减轻经济负担	有效	100%-80% (含)	6.67		100%	6	
		生态成本指标	政策可持续性	有效	100%-80% (含)	6.66		100%	5.99	
	产出指标	数量指标	义务教育阶段中学生人数	>=107人	107	13.33	人	100.00%	13.33	
		质量指标	保障义务教育学校正常运转率	>=100%	100	13.33	%	100.00%	13.33	
		时效指标	保障义务教育阶段支出率	>=100%	100	13.34	%	100.00%	13.34	
	效益指标	经济效益指标	上级下达学校各项工作任务按时完成率	>=100%	100	6.67	%	100.00%	6.67	
		社会效益指标	促进教育发展	有效	100%-80% (含)	6.67		100%	6	
		生态效益指标	提高人口素质	有效	100%-80% (含)	6.66		100%	5.99	
	满意度指标	服务对象满意度指标	享受学生、家长满意度	>=100%	100	10	%	100.00%	10	
总分						100			97.32	



项目支出绩效自评表

(2024年度)

项目名称	2024年农村义务教育学生营养改善计划水电煤费用及农村小学附设幼儿班幼儿营养早餐补助								
主管部门	环县教育局			实施单位	环县四合原乡中心小学				
项目资金(元)	年度资金总额:	年初预算数	全年预算数	全年执行数	分值	执行率(%)	得分		
	其中:财政拨款	2673	2673	2673	10	100	10		
	上年结转资金	2673	2673	2673	-	100	10		
	其他资金	null	0	0	-	0	0		
未完成原因分析	预期目标			实际完成情况					
年度总体目标	1.年内按照政策积极实施营养餐政策; 2.年内完成营养餐资金支付进度; 3.确保学生营养均衡;			完成					
一级指标	二级指标	三级指标	年度指标	实际完成值	分值	单位	完成率	得分	未完成原因分析
成本指标	经济成本指标	学校营养餐供应正常运转率	>=100%	100	6.67	%	100.00%	6.67	
	社会成本指标	提高社会福利	有效	100%-80% (含)	6.67		100%	6	
	生态成本指标	政策可持续性	有效	100%-80% (含)	6.66		100%	5.99	
产出指标	数量指标	义务教育阶段中学生人数	>=108人	108	13.33	人	100.00%	13.33	
	质量指标	保障义务教育学校正常运转率	>=100%	100	13.33	%	100.00%	13.33	
	时效指标	保障义务教育阶段留校学生午餐运转率	>=100%	100	13.34	%	100.00%	13.34	
效益指标	经济效益指标	减轻人员家庭压力	有效	100%-80% (含)	6.67		100%	6	
	社会效益指标	社会福利增加	有效	100%-80% (含)	6.67		100%	6	
	生态效益指标	政策可持续	有效	100%-80% (含)	6.66		100%	5.99	
满意度指标	服务对象满意度指标	师生家长满意度	>=100%	100	10	%	100.00%	10	
总分					100			96.65	



项目支出绩效自评表

(2024年度)

项目名称											2024年农村义务教育学生营养改善计划水电煤费用及农村小学中午留校学生午餐补助、农村小学附设幼儿班幼儿营养早餐补助										
主管部门											环县教育局										
											实施单位 环县四合原乡中心小学										
											年初预算数										
											全年预算数										
											全年执行数										
											分值										
											执行率(%)										
											得分										
项目资金(元)	年度资金总额:										3.79										
	其中:财政拨款										3.79										
	上年结转资金										null										
	其他资金										null										
未完成原因分析																					
											预期目标										
											实际完成情况										
年度总体目标											完成										
确保农村小学学生上学难问题																					
	一级指标			二级指标			三级指标			年度指标		实际完成值	分值	单位	完成率	得分	未完成原因分析				
绩效 目标	成本指标			经济成本指标			保障学校营养餐供应正常运转率			>=100%		100	6.67	%	100.00%	6.67					
				社会成本指标			补助资金发放及时性			>=100%		100	6.67	%	100.00%	6.67					
				生态成本指标			学校营养餐供人员享受补助年限			>=1年		1	6.66	年	100.00%	6.66					
	产出指标			数量指标			补助学生人数			>=165人		165	13.33	人	100.00%	13.33					
				质量指标			保障学校正常运转率			>=100%		100	13.33	%	100.00%	13.33					
				时效指标			补助资金及时足额发放			>=100%		100	13.34	%	100.00%	13.34					
	效益指标			经济效益指标			学校营养餐供应计划			有效		100%-80% (含)	6.67		100%	6					
				社会效益指标			政策知晓率			>=100%		100	6.67	%	100.00%	6.67					
				生态效益指标			学校长期营养餐供人员享受补助			有效		100%-80% (含)	6.66		100%	5.99					
	满意度指标			服务对象满意度指标			学生家长 教师满意度			>=100%		100	10	%	100.00%	10					
总分											100			98.66							



项目支出绩效自评表

(2024年度)

项目名称	2024年农村义务教育学生营养膳食补助									
主管部门	环县教育局									
		年初预算数	全年预算数	实施单位	全年执行数	分值	执行率(%)	得分		
项目资金(元)	年度资金总额:	3780	3780	0	10	0	0	0		
	其中:财政拨款	3780	3780	0	-	0	0	0		
	上年结转资金	null	0	null	-	0	0	0		
	其他资金	null	0	null	-	0	0	0		
未完成原因分析										
年度总体目标	预期目标			实际完成情况						
	1.年内按照政策积极实施营养餐政策; 2.年内完成营养餐资金支付进度;			未完成						
	一级指标	二级指标	三级指标	年度指标	实际完成值	分值	单位	完成率	得分	未完成原因分析
绩效目标	成本指标	经济成本指标	学校营养餐供应正常运转率	>=100%	100	6.67	%	100.00%	6.67	
		社会成本指标	提高社会福利	有效	100%-80% (含)	6.67		100%	6	
		生态成本指标	政策可持续性	有效	100%-80% (含)	6.66		100%	5.99	
	产出指标	数量指标	义务教育阶段中学生人数	>=107人	107	13.33	人	100.00%	13.33	
		质量指标	保障义务教育学校正常运转率	>=100%	100	13.33	%	100.00%	13.33	
		时效指标	保障义务教育阶段留校学生午餐运转率	>=100%	100	13.34	%	100.00%	13.34	
	效益指标	经济效益指标	减轻人员家庭压力	有效	100%-80% (含)	6.67		100%	6	
		社会效益指标	社会福利增加	有效	100%-80% (含)	6.67		100%	6	
		生态效益指标	政策可持续	有效	100%-80% (含)	6.66		100%	5.99	
	满意度指标	服务对象满意度指标	师生家长满意度	>=100%	100	10	%	100.00%	10	
总分					100			86.65		



项目支出绩效自评表

(2024年度)

项目名称		2024年乡村教师生活补助省级资金									
主管部门		环县教育局			实施单位		环县四合原乡中心小学				
		年初预算数	全年预算数	全年执行数	分值	执行率(%)	得分				
项目资金(元)	年度资金总额:	75.17	75175	75175	10	100	10				
	其中:财政拨款	75.17	75175	75175	-	100	10				
	上年结转资金	null	0	0	-	0	0				
	其他资金	null	0	0	-	0	0				
未完成原因分析											
年度总体目标	预期目标				实际完成情况						
	1.按照标准,给予农村公办中小学和幼儿园在编在岗教职工发放生活补助; 2.按月发放到教师手中; 3.年内完成支付;				完成						
	一级指标	二级指标	三级指标	年度指标	实际完成值	分值	单位	完成率	得分	未完成原因分析	
绩效目标	成本指标	经济成本指标	降低教师生活压力	>=100%	100	6.67	%	100.00%	6.67		
			补助率覆盖率	>=100%	100	6.66	%	100.00%	6.66		
		社会成本指标	提高基础教育保障	>=100%	100	6.67	%	100.00%	6.67		
	产出指标	数量指标	乡村生活享受补助人数	=25人	25	13.33	人	100.00%	13.33		
			质量指标	年内完成支付率	=100%	100	13.33	%	100.00%	13.33	
			时效指标	农村教师稳定率	>=100%	100	13.34	%	100.00%	13.34	
	效益指标	经济效益指标	降低教师生活成本	>=100%	100	6.67	%	100.00%	6.67		
			社会效益指标	人均补助率	>=100%	100	6.67	%	100.00%	6.67	
		生态效益指标	享受乡村生活补助覆盖率	>=100%	100	6.66	%	100.00%	6.66		
	满意度指标	服务对象满意度指标	享受补助率职工满意度	>=100%	100	10	%	100.00%	10		
总分						100			100		



项目支出绩效自评表

(2024年度)

项目名称		2024年乡村教师生活补助资金								
主管部门		环县教育局			实施单位		环县四合原乡中心小学			
项目资金(元)	年度资金总额:	70325	70325	69325	10	98.57	得分			
	其中:财政拨款	70325	70325	69325	-	98.57	9.85			
	上年结转资金	null	0	0	-	0	0			
	其他资金	null	0	0	-	0	0			
未完成原因分析										
年度总体目标		预期目标				实际完成情况				
		1. 确保乡村教师生活补助如数发放; 2. 保障乡村教师生活补助按时发放; 3. 严格按照规定确认发放范围和标准; 改善乡村教师生活待遇, 使他们更坚定长期扎根乡村工作的决心, 让乡村教师工作积极性更高, 乡村教师队伍更加稳定。				完成				
一级指标	二级指标	三级指标	年度指标	实际完成值	分值	单位	完成率	得分	未完成原因分析	
绩效目标	成本指标	经济成本指标	享受补助人均不低于500元标准的达标率	=100%	100	6.67	%	100.00%	6.67	
		社会成本指标	下达乡村教师生活补助资金	>=7.0325万元	7.0325	6.67	万元	100.00%	6.67	
		生态成本指标	享受乡村教师生活补助学校数	=2所	2	6.66	所	100.00%	6.66	
	产出指标	数量指标	享受乡村教师生活补助教师数	>=24人	24	13.33	人	100.00%	13.33	
		质量指标	提高农村教育质量	有效	100%-80%(含)	13.33		100%	12	
		时效指标	补助资金发放及时性	及时	100%-80%(含)	13.34		100%	12.01	
	效益指标	经济效益指标	减轻乡村教师家庭经济负担	有效	100%-80%(含)	6.67		100%	6	
		社会效益指标	加强乡村教师队伍建设	健全	100%-80%(含)	6.67		100%	6	
		生态效益指标	乡村教师生活补助资金管理发放制度体系	有效	100%-80%(含)	6.66		100%	5.99	
	满意度指标	服务对象满意度指标	享受乡村教师生活补助教师满意度	>=95%	95	10	%	100.00%	10	
总分					100			95.19		



项目支出绩效自评表

(2024年度)

项目名称	2024年学前教育减免保教费											
主管部门	环县教育局			实施单位	环县四合原乡中心小学							
项目资金(元)	年初预算数	1000	全年预算数	1000	全年执行数	1000	分值	10	执行率(%)	100	得分	10
	年度资金总额:	1000	1000	1000	1000	1000	-	-	100	100	10	10
	其中:财政拨款	1000	1000	1000	1000	1000	-	-	100	100	10	10
	上年结转资金	null	0	0	0	0	-	-	0	0	0	0
其他资金	null	0	0	0	0	0	-	-	0	0	0	0
未完成原因分析												
年度总体目标	预期目标					实际完成情况						
	有效保障幼儿健康全面发展,提高幼儿保教质量。					完成						
	一级指标	二级指标	三级指标	年度指标	实际完成值	分值	单位	完成率	得分	未完成原因分析		
绩效目标	成本指标	经济成本指标	学期保教费财政经费补助标准	>=1000元	1000	6.67	元	100.00%	6.67			
		社会成本指标	保障学前教育学校正常运转率	>=1所	1	6.67	所	100.00%	6.67			
		生态成本指标	促进学前教育发展	有效	100%-80% (含)	6.66		100%	5.99			
	产出指标	数量指标	学前教育阶段中学生人数	>=30个	30	13.33	个	100.00%	13.33			
		质量指标	促进学前教育发展质量	有效	100%-80% (含)	13.33		100%	12			
		时效指标	保障资金及时支付率	及时	100%-80% (含)	13.34		100%	12.01			
	效益指标	经济效益指标	轻享受人员家庭经济负担	有效	100%-80% (含)	6.67		100%	6			
		社会效益指标	有效保障幼儿健康全面发展	有效	100%-80% (含)	6.67		100%	6			
		生态效益指标	学期保教费管理规范度	健全	100%-80% (含)	6.66		100%	5.99			
	满意度指标	服务对象满意度指标	享受师幼满意度	>=95%	95	10	%	100.00%	10			
总分						100			94.66			



项目支出绩效自评表

(2024年度)


项目名称	2024年学前教育减免保教费									
主管部门	环县教育局									
项目资金(元)	年初预算数	40000	全年预算数	40000	实施单位	环县四合原乡中心小学				
	年度资金总额:	40000	40000	37000	全年执行数	分值	执行率(%)	得分		
	其中:财政拨款	40000	40000	37000	10	-	92.5	9.25		
	上年结转资金	null	0	0	-	-	0	0		
	其他资金	null	0	0	-	-	0	0		
未完成原因分析										
年度总体目标	预期目标				实际完成情况					
	1.年内按照政策积极实施公用经费政策; 2.年内完成公用经费资金支付进度;				完成					
	一级指标	二级指标	三级指标	年度指标	实际完成值	分值	单位	完成率	得分	未完成原因分析
绩效目标	成本指标	经济成本指标	学前教育阶段中学生人数	>=55人	55	6.67	人	100.00%	6.67	
		社会成本指标	减轻享受人员家庭经济负担	有效	100%-80%(含)	6.67		100%	6	
		生态成本指标	减轻享受人员家庭经济负担提高幸福指数	有效	100%-80%(含)	6.66		100%	5.99	
	产出指标	数量指标	义务教育阶段中学生人数	>=55人	55	13.33	人	100.00%	13.33	
		质量指标	保障学前教育学校正常运转率	>=100%	100	13.33	%	100.00%	13.33	
		时效指标	保障学前教育学校教学正常运转率	>=100%	100	13.34	%	100.00%	13.34	
	效益指标	经济效益指标	减轻享受人员家庭经济负担	有效	100%-80%(含)	6.67		100%	6	
		社会效益指标	提高社会效益减轻享受人员家庭经济负担	有效	100%-80%(含)	6.67		100%	6	
		生态效益指标	提高人口素质	有效	100%-80%(含)	6.66		100%	5.99	
满意度指标	服务对象满意度指标	享受补助师生满意度	>=100%	100	10	%	100.00%	10		
总分					100			95.9		



项目支出绩效自评表

(2024年度)

项目名称	2024年义务教育课后服务省级奖补资金										
主管部门	环县教育局										
项目资金(元)	年初预算数		全年预算数		实施单位		环县四合原乡中心小学				
	2020	2020	2020	2020	全年执行数	分值	执行率(%)	得分	得分		
	年度资金总额:	2020	2020	2020	2020	10	100	10	10		
	其中:财政拨款	2020	2020	2020	2020	-	100	10	10		
	上年结转资金	null	0	0	0	-	0	0	0		
未完成原因分析											
年度总体目标	预期目标					实际完成情况					
	保障课后服务工作顺利开展。减轻学生负担,保证学生身心健康发展。学生全面发展。					完成					
绩效目标											
	一级指标	二级指标	三级指标	年度指标	实际完成值	分值	单位	完成率	得分	未完成原因分析	
绩效目标	成本指标	经济成本指标	课后服务生均收费标准	=0.8元/课时	0.8	20	元/课时	100.00%	20		
			产出指标	数量指标	每日服务课时数	=1课时	1	5	课时	100.00%	5
				享受课后服务义务教育阶段教师人数	>=2424	24	5	24	100.00%	5	
				享受课后服务义务教育阶段学生人数	>=165人	165	5	人	100.00%	5	
				享受课后服务义务教育阶段学校数	=1所	1	5	所	100.00%	5	
			质量指标	保障课后服务正常运转率	=100%	100	5	%	100.00%	5	
				减轻学生负担,保证学生身心健康发 展。	有效	100%-80% (含)	5		100%	4.5	
			时效指标	各项经费支付及时率	=100%	100	5	%	100.00%	5	
				课后服务学校各项工作任务按 时完成率	=100%	100	5	%	100.00%	5	
		效益指标	社会效益指标	促进教育发展	有效	100%-80% (含)	4		100%	3.6	
	减轻学生家庭经济负担			有效	100%-80% (含)	4		100%	3.6		
	课后服务经费使用制度体系			健全	100%-80% (含)	4		100%	3.6		
	义务教育教育学生受教育年限			=6年	6	4	年	100.00%	4		
	政策知晓率			=100%	100	4	%	100.00%	4		
	满意度指标	服务对象满意度指标	义务教育学生家长满意度	>=95%	95	3.34	%	100.00%	3.34		
义务教育学生满意度			>=95%	95	3.33	%	100.00%	3.33			
义务教育学校教师满意度			>=95%	95	3.33	%	100.00%	3.33			
总分						100			98.3		



项目支出绩效自评表

(2024年度)

项目名称		2024年中央专项资金扶持乡村学校少年宫项目运转补助资金								
主管部门		环县教育局			实施单位		环县四合原乡中心小学			
		年初预算数	全年预算数	全年执行数	分值	执行率(%)	得分			
项目资金(元)	年度资金总额:	14	14000	14000	10	100	10			
	其中:财政拨款	14	14000	14000	-	100	10			
	上年结转资金	null	0	0	-	0	0			
	其他资金	null	0	0	-	0	0			
未完成原因分析										
年度总体目标		预期目标			实际完成情况					
		目标1: 确保少年宫项目维持正常运转; 目标2: 开展好各项活动, 让更多的乡村青年受益。			完成					
	一级指标	二级指标	三级指标	年度指标	实际完成值	分值	单位	完成率	得分	未完成原因分析
绩效目标	成本指标	经济成本指标	经费利用是否符合相关正策要求	>=1符合	1	6.67	符合	100.00%	6.67	
		社会成本指标	承建学校办学水平	>=1%	1	6.67	%	100.00%	6.67	
		生态成本指标	校园及社会生态环境率	1	1	6.66		100.00%	6.66	
	产出指标	数量指标	享受学生人数	=1187	187	13.33	187	18700.00%	0	
		质量指标	常态化开展	=1年内	1	13.33	年内	100.00%	13.33	
		时效指标	常态化开展活动时间	=112月底前	12	13.34	12月底前	1200.00%	0	
	效益指标	经济效益指标	经费利用是否符合要求	>=1符合	1	10	符合	100.00%	10	
		生态效益指标	学生心理素质	1	1	10		100.00%	10	
	满意度指标	服务对象满意度指标	学生、家长满意度	>=1%	1	10	%	100.00%	10	
	总分						100			73.33



项目支出绩效自评表

(2024年度)

项目名称	参与义务教育阶段课后服务教师补助									
主管部门	环县教育局				实施单位	环县四合原乡中心小学				
项目资金(元)	年度资金总额:	60300.8	60300.8	60300.8	10	100	10			
	其中:财政拨款	null	0	0	-	0	0			
	上年结转资金	60300.8	60300.8	60300.8	-	100	10			
	其他资金	null	0	0	-	0	0			
未完成原因分析	预期目标				实际完成情况					
年度总体目标	1. 课后服务用于参与课后服务的教师、管理人员及临聘人员的补助资金 2. 减轻课后服务教师经济负担。				完成					
	一级指标	二级指标	三级指标	年度指标	实际完成值	分值	单位	完成率	得分	未完成原因分析
绩效目标	成本指标	社会成本指标	下达课后服务补助资金	603008	60300.8	20		10.00%	2	
	产出指标	数量指标	享受课后服务补助教师数	<=23人	23	13.33	人	100.00%	13.33	
		质量指标	享受课后服务补助覆盖率	>=100%	100	13.33	%	100.00%	13.33	
		时效指标	补助资金发放及时性	及时	100%-80% (含)	13.34		100%	12.01	
	效益指标	社会效益指标	减轻乡村教师家庭经济负担	有效	100%-80% (含)	10		100%	9	
			政策知晓率	>=100%	100	10	%	100.00%	10	
满意度指标	服务对象满意度指标	享受课后服务补助教师满意度	>=100%	100	10	%	100.00%	10		
总分						100			79.67	



项目支出绩效自评表

(2024年度)

项目名称	公益性岗位劳务补助									
主管部门	环县教育局									
		年初预算数	全年预算数	实施单位 全年执行数	分值	执行率(%)	得分			
项目资金(元)	年度资金总额:	52555	52555	52555	10	100	10			
	其中:财政拨款	52555	52555	52555	-	100	10			
	上年结转资金	null	0	0	-	0	0			
	其他资金	null	0	0	-	0	0			
未完成原因分析										
年度总体目标	预期目标			实际完成情况						
	保障给学校公益性岗位人员稳定的工作保障,更有助提高学校的整体教学水平和教育质量。			完成						
	一级指标	二级指标	三级指标	年度指标	实际完成值	分值	单位	完成率	得分	未完成原因分析
绩效 目标	成本指标	经济成本指标	公益性岗位本科月工资标准	=1950元	1950	6.67	元	100.00%	6.67	
			公益性岗位专科月工资标准	=1850元	1850	6.67	元	100.00%	6.67	
			公益性人员发放工资月数	=12学期	12	6.66	学期	100.00%	6.66	
	产出指标	数量指标	参加公益性岗位学校数	=2所	2	10	所	100.00%	10	
			公益性岗位人员人数	=6人	6	10	人	100.00%	10	
		质量指标	工资按标准发放率	=100%	100	10	%	100.00%	10	
		时效指标	资金支付及时性	及时	100%-80% (含)	10		100%	9	
	效益指标	社会效益指标	保障学校教育教学质量,使学生安心求学,家长放心。	有效	100%-80% (含)	6.67		100%	6	
			公益性岗位人员工资使用管理制度体系	健全		6.67			0	
			政策知晓率	>=95%	95	6.66	%	100.00%	6.66	
满意度指标	服务对象满意度指标	学校、家长及学生满意度	>=95%	95	10	%	100.00%	10		
总分					100			91.66		



项目支出绩效自评表

(2024年度)

项目名称	教育项目建设资金									
主管部门	环县教育局									
		年初预算数	全年预算数	实施单位	全年执行数	分值	执行率(%)	得分		
项目资金(元)	年度资金总额:	120000	120000	120000	10	100		10		
	其中:财政拨款	120000	120000	120000	-	100		10		
	上年结转资金	0	0	0	-	0		0		
	其他资金	0	0	0	-	0		0		
未完成原因分析										
年度总体目标	预期目标				实际完成情况					
	根据学校实际情况,提高教师住宿问题,特购买木床数量23个,单价1934元,合计金额44482元;床垫23个,单价105元,合计金额2415元;床头柜23个,单价135元合计金额3105元;共计50000元。黑白打印机1台,5000元;复印件15000元,台式电脑1台,20000元,彩印打印机1台,2000元;速印机1台,2000元;食品留样柜1个1500元;电缆线100米,7800元;共计120000元。				完成					
	一级指标	二级指标	三级指标	年度指标	实际完成值	分值	单位	完成率	得分	未完成原因分析
绩效目标	成本指标	经济成本指标	财政统筹项目建设资金	=968万元	12	6.67	万元	1.24%	0.08	
		社会成本指标	政策知晓率	<=100%	100	6.67	%	100.00%	6.67	
		生态成本指标	提高农村教育办学设施条件	有效	100%-80% (含)	6.66		100%	5.99	
	产出指标	数量指标	建设学校数量	>=25所	2	13.33	所	8.00%	1.07	
		质量指标	工程、设备验收合格率	=100%	100	13.33	%	100.00%	13.33	
		时效指标	资金下达率	=100%	100	13.34	%	100.00%	13.34	
	效益指标	经济效益指标	提高学校教学条件	有效	100%-80% (含)	6.67		100%	6	
		社会效益指标	改善办学条件	有效改善	100%-80% (含)	6.67		100%	6	
		生态效益指标	提高生态系统的健康度、稳定性、可持续性	有效	100%-80% (含)	6.66		100%	5.99	
	满意度指标	服务对象满意度指标	师生满意度	>=90%	90	10	%	100.00%	10	
总分					100			78.47		



项目支出绩效自评表

(2024年度)

项目名称		教育质量奖励资金								
主管部门		环县教育局			实施单位		环县四合原乡中心小学			
项目资金(元)	年度资金总额:	年初预算数	全年预算数	全年执行数	分值	执行率(%)	得分			
	其中:财政拨款	1000	1000	1000	10	100	10			
	上年结转资金	1000	1000	1000	-	100	10			
	其他资金	null	0	0	-	0	0			
未完成原因分析		null								
年度总体目标	预期目标				实际完成情况					
	表彰先进、调动教师积极性、缩小城乡教育差距,确保教育高质量发展				完成					
	一级指标	二级指标	三级指标	年度指标	实际完成值	分值	单位	完成率	得分	未完成原因分析
绩效目标	成本指标	经济成本指标	下达奖励金额度	=0.1万元	0.1	20	万元	100.00%	20	
	产出指标	数量指标	享受奖励金学校数	=2所	2	10	所	100.00%	10	
			享受奖励资金教师数	>=1人	1	10	人	100.00%	10	
		质量指标	享受人数占服务总人数的比率	=100%	100	10	%	100.00%	10	
		时效指标	资金支付及时性	及时	100%-80% (含)	10		100%	9	
	效益指标	经济效益指标	提高教师收入	提高	100%-80% (含)	6.67		100%	6	
		社会效益指标	改善教师生活质量	有效	100%-80% (含)	6.67		100%	6	
		生态效益指标	教育质量奖励金分配管理制度体系	完善	100%-80% (含)	6.66		100%	5.99	
	满意度指标	服务对象满意度指标	享受教师满意度	>=98%	98	10	%	100.00%	10	
	总分						100			96.99



项目支出绩效自评表

(2024年度)

项目名称	上年结转指标序号									
主管部门	环县教育局			实施单位	环县四合原乡中心小学					
项目资金(元)	年度资金总额:	5404	5404	5404	10	100	10			
	其中:财政拨款	null	0	0	-	0	0			
	上年结转资金	5404	5404	5404	-	100	10			
	其他资金	null	0	0	-	0	0			
	未完成原因分析									
年度总体目标	预期目标				实际完成情况					
	目标1: 确保少年宫项目维持正常运转; 目标2: 开展好各项活动, 让更多的乡村青年受益。				完成					
	一级指标	二级指标	三级指标	年度指标	实际完成值	分值	单位	完成率	得分	未完成原因分析
绩效目标	成本指标	经济成本指标	经费利用是否符合相关正策要求	>=1符合	1	10	符合	100.00%	10	
		社会成本指标	承建学校办学水平	>=1 1	1	10	1	100.00%	10	
	产出指标	数量指标	享受学生人数	=1187	1	13.33	187	100.00%	13.33	
		质量指标	常态化开展	=1年内	1	13.33	年内	100.00%	13.33	
		时效指标	常态化开展活动时间	1	1	13.34		100.00%	13.34	
	效益指标	生态效益指标	学生心理素质	1	1	20		100.00%	20	
	满意度指标	服务对象满意度指标	学生、家长满意度	>=100%	100	10	%	100.00%	10	
总分						100			100	



项目支出绩效自评表

(2024年度)

项目名称	四合原韩老庄小学整体搬迁工程									
主管部门	环县教育局									
		年初预算数	全年预算数	实施单位	全年执行数	分值	执行率(%)	得分		
项目资金(元)	年度资金总额:	8.69	8.69	8.69	10	100	10			
	其中:财政拨款	null	0	null	-	0	0			
	上年结转资金	8.69	8.69	8.69	-	100	10			
	其他资金	null	0	null	-	0	0			
未完成原因分析										
年度总体目标	预期目标					实际完成情况				
	改善四合原韩老庄小学服务范围内群众子女就近入学条件,提高教育教学质量。					完成				
	一级指标	二级指标	三级指标	年度指标	实际完成值	分值	单位	完成率	得分	未完成原因分析
绩效目标	成本指标	经济成本指标	学校校舍使用年限	>=50年	50	20	年	100.00%	20	
	产出指标	数量指标	校舍新建面积(平方米)	>=288.26平方米	288.26	13.33	平方米	100.00%	13.33	
		质量指标	新建校舍、厕所标准	合格	100%-80%(含)	13.33		100%	12	
		时效指标	校舍新建项目实施进度及时率	>=95%	95	13.34	%	100.00%	13.34	
	效益指标	社会效益指标	受援学校满意度	有效	100%-80%(含)	10		100%	9	
		生态效益指标	打造良好平安的育人环境	有效	100%-80%(含)	10		100%	9	
	满意度指标	服务对象满意度指标	学生(家长)满意度	>=95%	95	10	%	100.00%	10	
总分						100			96.67	



项目支出绩效自评表

(2024年度)

项目名称	乡村教师生活补助									
主管部门	环县教育局									
		年初预算数	全年预算数	实施单位	全年执行数	分值	执行率(%)	得分		
项目资金(元)	年度资金总额:	0	25000		25000	10	100	10		
	其中:财政拨款	null	25000		25000	-	100	10		
	上年结转资金	null	0		0	-	0	0		
	其他资金	null	0		0	-	0	0		
未完成原因分析										
年度总体目标	预期目标					实际完成情况				
	落实乡村教师生活补助政策,提高乡村教师待遇。									
	一级指标	二级指标	三级指标	年度指标	实际完成值	分值	单位	完成率	得分	未完成原因分析
绩效目标	成本指标	经济成本指标	乡村教师生活补助每月人均	>=500元	500	20	元	100.00%	20	
	产出指标	数量指标	乡村学校覆盖率	=100%	100	20	%	100.00%	20	
		质量指标	资金使用合规率	=100%	100	20	%	100.00%	20	
	效益指标	社会效益指标	稳定乡村教师队伍	有效	100%-80% (含)	20		100%	18	
	满意度指标	服务对象满意度指标	乡村教师满意度	>=90%	90	10	%	100.00%	10	
总分						100			98	



项目支出绩效自评表

(2024年度)

项目名称	学校保安人员劳务补助资金									
主管部门	环县教育局									
		年初预算数	全年预算数	实施单位 全年执行数	分值	执行率(%)	得分			
项目资金(元)	年度资金总额:	28350	28350	28350	10	100	10			
	其中:财政拨款	28350	28350	28350	-	100	10			
	上年结转资金	null	0	0	-	0	0			
	其他资金	null	0	0	-	0	0			
未完成原因分析										
年度总体目标	预期目标			实际完成情况						
	按照文件要求按时发放学校保安工资, 确保学校保安能够获得与其工作强度和责任相匹配的报酬。			完成						
	一级指标	二级指标	三级指标	年度指标	实际完成值	分值	单位	完成率	得分	未完成原因分析
绩效 目标	成本指标	经济成本指标	保安每学期发放工资天数	=153天	153	10	天	100.00%	10	
			保安月工资标准	=800元	800	10	元	100.00%	10	
	产出指标	数量指标	安保人数	=3人	3	10	人	100.00%	10	
			安保学校数	=2所	2	10	所	100.00%	10	
		质量指标	工资按学期按标准发放率	=100%	100	10	%	100.00%	10	
		时效指标	资金支付及时性	及时	100%-80% (含)	10		100%	9	
	效益指标	社会效益指标	保安工资使用管理制度体系	健全	100%-80% (含)	5		100%	4.5	
			保障学校及师生安全, 使学生安心求学, 家长放心。	有效	100%-80% (含)	5		100%	4.5	
			提供劳动就业岗位	=3人次	3	5	人次	100.00%	5	
			政策知晓率	>=95%	95	5	%	100.00%	5	
满意度指标	服务对象满意度指标	安保学校、家长及学生安全满意度	>=95%	95	10	%	100.00%	10		
总分					100			98		